

F&C HVB-Stiftungsfonds A auss.	
Rücknahmepreis:	1.009,90 EUR
Datum:	14.08.2008
Zwischengewinn:	17,69 EUR

Basisinformationen	
WKN:	694013
ISIN:	LU0132935627
Fondswährung:	EUR
Gründung:	25.07.2001
Fondsvolumen (30.06.2008):	769,96 Mio. EUR
Ertragsverwendung:	ausschüttend
Fondsmanager:	Herr Chris Childs
letzte Ausschüttung (15.01.2008):	53,3000 EUR

Kosten	
Ausgabeaufschlag:	5,00%
Managementgebühr p.a.:	1,25%

Chart (10 Jahre in EUR)



fondsmeter® Ranking	
Short-Term-Ranking (1 Jahr):	not ranked
Mid-Term-Ranking (3 Jahre):	not ranked
Long-Term-Ranking (5 Jahre):	not ranked
Fondssektor:	Mischfonds Schwerpunkt Renten Europa
Risikoklasse (Bank):	3

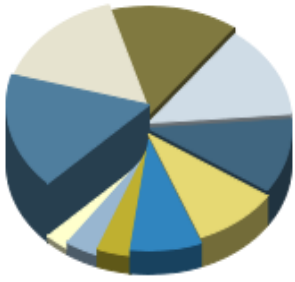
Anlagegrundsatz
 Der Fonds ist als konservativer gemischter Fonds konzipiert. Das Fondsmanagement investiert überwiegend in europäische Anleihen (zwischen 50% und 80%), in Aktien meist europäischer Standardwerte (max. 35%) sowie in Geldmarktpapiere und zusätzliche wertsteigernde Instrumente.

Fondsgesellschaft	
Fondsgesellschaft:	F&C Management Limited
Anschrift:	33, rue de Gasperich Hesperange
Domizil:	Luxemburg
Telefon:	0800 / 1 82 93 03
E-Mail:	mail@fandc.com
Homepage:	http://www.fandc.co.uk

Performancekennzahlen	
Standardabweichung (1 Jahr):	5,54%
Standardabweichung (3 Jahre):	4,70%
Sharpe Ratio:	-1,21
Tracking Error (1 Jahr):	2,04
Korrelation (1 Jahr):	0,79
Beta (1 Jahr):	0,88
Treynor Ratio (1 Jahr):	-7,62
Jahreshoch:	1.109,00
Jahrestief:	980,35
Maximaler Verlust:	-5,71%
Maximale Verlustperiode:	4 Monate

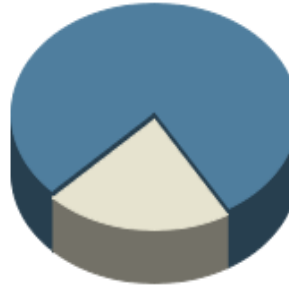
Wertentwicklung (Stand: 14.08.2008)		EUR
1 Monat		2,77%
3 Monate		-2,36%
6 Monate		-2,04%
1 Jahr		-1,35%
3 Jahre		6,41%
5 Jahre		25,55%
10 Jahre		n.v.
3 Jahre (p.a.)		2,09%
5 Jahre (p.a.)		4,66%
10 Jahre (p.a.)		n.v.
seit Jahresbeginn		-4,32%
seit Auflage		30,10%
seit Auflage (p.a.)		3,80%

Top-Holdings*



BR Deutschland 3...	8,68%
BR Deutschland 5%...	8,24%
BR Deutschland 4...	7,60%
BR Deutschland 3...	6,90%
BR Deutschland 3...	5,51%
BR Deutschland 3...	4,94%
BR Deutschland 5%...	4,12%
BR Deutschland 4...	1,95%
BR Deutschland 6...	1,95%
Total	1,45%

Top-Länder*



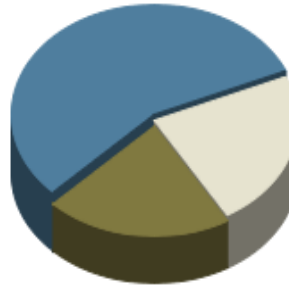
Europa	79,00%
Kasse	21,00%

Top-Branchen*



Divers	79,00%
Kasse	21,00%

Top-Assets*



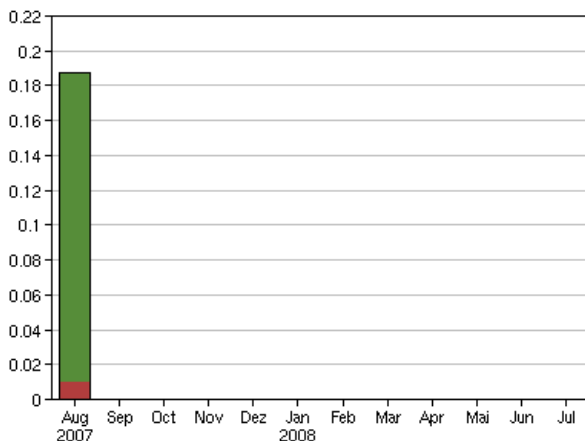
Renten	56,00%
Aktien	23,00%
Geldmarkt/Kasse	21,00%

Top-Währungen*

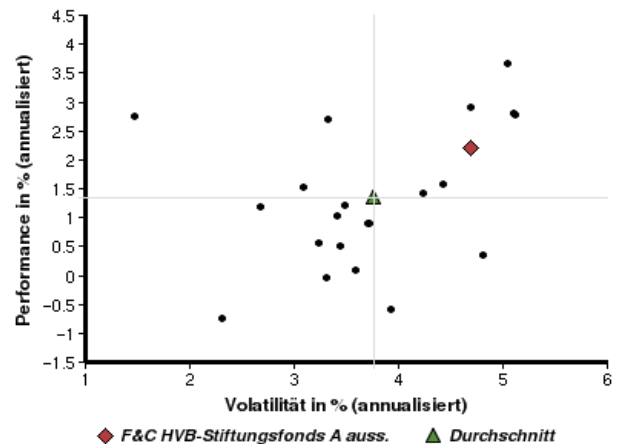


Divers	79,00%
Kasse	21,00%

Volumensveränderung monatlich perf. bereinigt in %



fondsmatrix® (Rendite-Risiko-Matrix - 3 Jahre)



Sektorenvergleich in EUR	1 Monat	3 Monate	12 Monate	lfd. Jahr	3 Jahre	5 Jahre	10 Jahre
F&C HVB-Stiftungsfonds A auss.	+2,77%	-2,36%	-1,35%	-4,32%	+6,41%	+25,55%	n.v.
Sektorenbesten	+2,95%	+1,33%	+2,48%	+1,94%	+12,02%	+34,37%	+42,28%
Sektorendurchschnitt	+1,42%	-1,50%	-1,63%	-2,88%	+4,66%	+20,64%	+31,74%
Sektorenschlechtester	+0,06%	-7,15%	-6,54%	-10,47%	-2,29%	+7,64%	+20,75%
Anzahl der Fonds im Sektor	45	43	35	40	23	20	5