

Astra-Fonds	
Rücknahmepreis:	186,26 EUR
Datum:	15.08.2008
Zwischengewinn:	1,56 EUR

fondsmeter® Ranking	
Short-Term-Ranking (1 Jahr):	+++
Mid-Term-Ranking (3 Jahre):	+++
Long-Term-Ranking (5 Jahre):	+++
Fondssektor:	Aktienfonds allgemein Welt
Risikoklasse (Bank):	3

Basisinformationen	
WKN:	977700
ISIN:	DE0009777003
Fondswährung:	EUR
Gründung:	03.07.1995
Fondsvolumen (31.07.2008):	513,43 Mio. EUR
Ertragsverwendung:	thesaurierend
Fondsmanager:	n.v.
TER p.a. (31.12.2006):	1,60%

Anlagegrundsatz

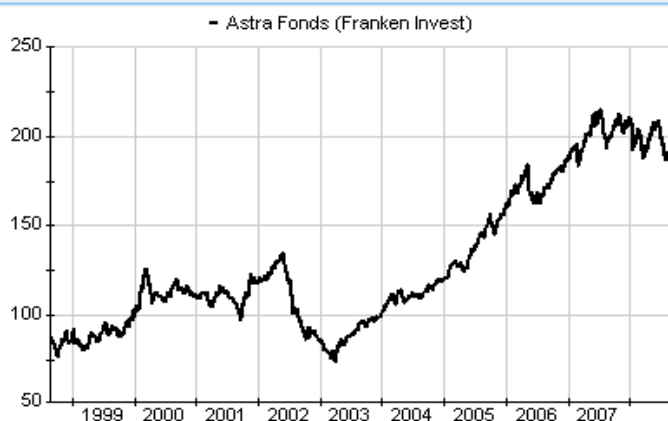
Der Fonds investiert in nationale und internationale Aktien sowie hierauf sich beziehende Optionsscheine. Die Gewichtung wird entsprechend der Zukunftsaussichten einzelner Länder und Branchen verändert mit dem Ziel, dem Anleger vorrangig die Ertrags- und Wachstumschancen aus diesen Titeln zu erschließen.

Fondsgesellschaft	
Fondsgesellschaft:	DWS Investment GmbH
Anschrift:	Mainzer Landstr. 178 - 190 Frankfurt am Main
Domizil:	Deutschland
Telefon:	+49 (0)1803 / 10 11 10 11
E-Mail:	info@dws.com
Homepage:	http://www.dws.de

Kosten	
Ausgabeaufschlag:	5,00%
All-in-Fee p.a.:	1,60%

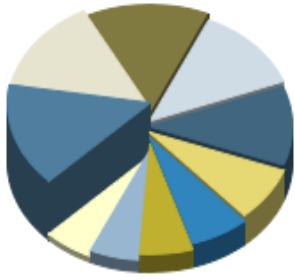
Performancekennzahlen	
Standardabweichung (1 Jahr):	14,58%
Standardabweichung (3 Jahre):	12,56%
Sharpe Ratio:	-0,70
Tracking Error (1 Jahr):	3,91
Korrelation (1 Jahr):	0,61
Beta (1 Jahr):	0,55
Treynor Ratio (1 Jahr):	-18,48
Jahreshoch:	210,76
Jahrestief:	185,92
Maximaler Verlust:	-41,57%
Maximale Verlustperiode:	3 Monate

Chart (10 Jahre in EUR)



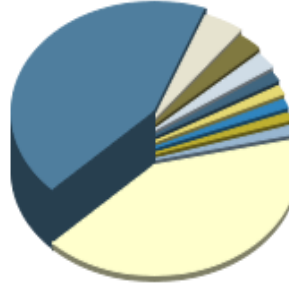
Wertentwicklung (Stand: 13.08.2008)	EUR
1 Monat	-4,23%
3 Monate	-7,71%
6 Monate	-6,55%
1 Jahr	-5,13%
3 Jahre	29,18%
5 Jahre	104,61%
10 Jahre	109,93%
3 Jahre (p.a.)	8,91%
5 Jahre (p.a.)	15,39%
10 Jahre (p.a.)	7,70%
seit Jahresbeginn	-10,29%
seit Auflage	283,14%
seit Auflage (p.a.)	10,78%

Top-Holdings*



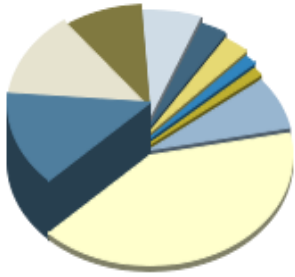
E.ON	5,18%
BASF	5,04%
RWE	4,95%
Bilfinger Berger	4,26%
Deutsche Lufthans...	3,93%
DJE Gold & Ressou...	2,69%
AMB Generali Hold...	2,28%
Salzgitter	2,05%
Bundesschatzanwei...	1,95%
Daimler	1,95%

Top-Länder*



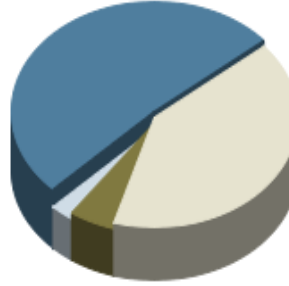
Deutschland	42,84%
USA	4,41%
Luxemburg	2,69%
Niederlande	2,33%
Finnland	1,27%
Frankreich	1,21%
Singapur	1,17%
Hongkong	1,04%
Welt	1,21%
Kasse	40,74%

Top-Branchen*



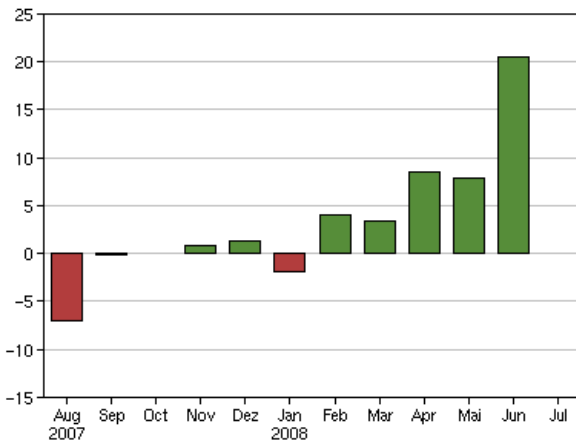
Grundstoffe	13,79%
Versorger	13,37%
Industrie / Inves...	9,31%
Konsumgüter zyklisch	6,94%
Energie	2,99%
Finanzen	2,86%
Konsumgüter nicht...	1,30%
Telekommunikation...	1,11%
Divers	7,59%
Kasse	40,74%

Top-Assets*

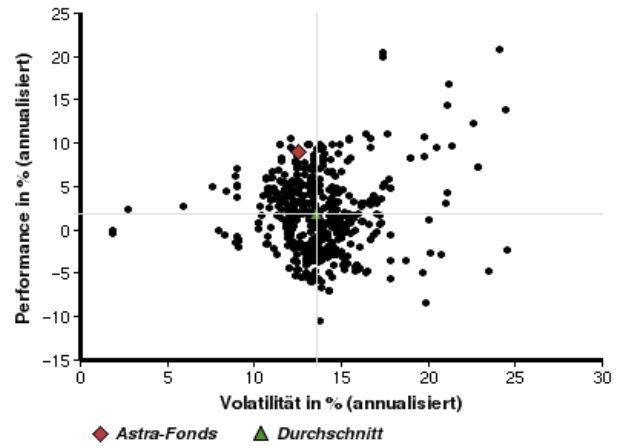


Aktien	51,34%
Geldmarkt/Kasse	40,74%
Renten	5,23%
Investmentfonds	2,69%

Volumensveränderung monatlich perf. bereinigt in %



fondsmatrix® (Rendite-Risiko-Matrix - 3 Jahre)



Sektorenvergleich in EUR	1 Monat	3 Monate	12 Monate	lfd. Jahr	3 Jahre	5 Jahre	10 Jahre
Astra-Fonds	-4,23%	-7,71%	-5,13%	-10,29%	+29,18%	+104,61%	+109,93%
Sektorenbester	+26,35%	+9,07%	+5,91%	+14,08%	+51,69%	+179,94%	+512,06%
Sektorendurchschnitt	+4,07%	-9,38%	-18,33%	-16,53%	-0,61%	+29,36%	+23,59%
Sektorenschlechtester	-15,76%	-23,17%	-52,81%	-38,40%	-28,61%	-24,90%	-55,28%
Anzahl der Fonds im Sektor	877	861	778	835	517	393	114