

DWS Select-Invest	
Rücknahmepreis:	251,26 EUR
Datum:	19.08.2008
Zwischengewinn:	0,01 EUR

fondsmeter® Ranking	
Short-Term-Ranking (1 Jahr):	● ● ●
Mid-Term-Ranking (3 Jahre):	● ● ●
Long-Term-Ranking (5 Jahre):	● ● ●
Fondssektor:	Aktienfonds Standardwerte Deutschland
Risikoklasse (Bank):	3

Basisinformationen	
WKN:	847656
ISIN:	DE0008476565
Fondswährung:	EUR
Gründung:	06.07.1988
Fondsvolumen (30.06.2008):	495,30 Mio. EUR
Ertragsverwendung:	ausschüttend
Fondsmanager:	Herr Henning Gebhardt
TER p.a. (30.09.2007):	1,40%
letzte Ausschüttung (16.11.2007):	3,9000 EUR

Anlagegrundsatz
Der Fonds investiert in deutsche Standardwerte sowie Aktien mittlerer und kleinerer Unternehmen.

Fondsgesellschaft	
Fondsgesellschaft:	DWS Investment GmbH
Anschrift:	Mainzer Landstr. 178 - 190 Frankfurt am Main
Domizil:	Deutschland
Telefon:	+49 (0)1803 / 10 11 10 11
E-Mail:	info@dws.com
Homepage:	http://www.dws.de

Kosten	
Ausgabeaufschlag:	5,00%
All-in-Fee p.a.:	1,40%

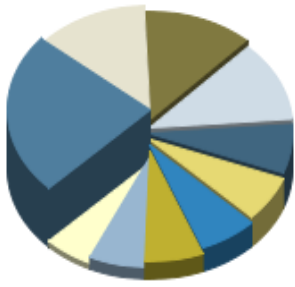
Performancekennzahlen	
Standardabweichung (1 Jahr):	24,11%
Standardabweichung (3 Jahre):	19,04%
Sharpe Ratio:	-1,17
Tracking Error (1 Jahr):	2,88
Korrelation (1 Jahr):	0,92
Beta (1 Jahr):	1,08
Treynor Ratio (1 Jahr):	-26,16
Jahreshoch:	336,83
Jahrestief:	242,47
Maximaler Verlust:	-43,96%
Maximale Verlustperiode:	3 Monate

Chart (10 Jahre in EUR)



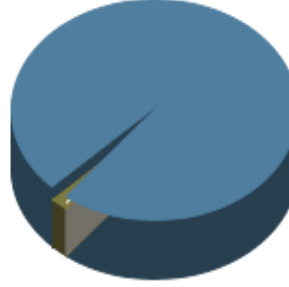
Wertentwicklung (Stand: 18.08.2008)		EUR
1 Monat		0,95%
3 Monate		-14,96%
6 Monate		-13,38%
1 Jahr		-15,31%
3 Jahre		20,90%
5 Jahre		71,48%
10 Jahre		65,48%
3 Jahre (p.a.)		6,53%
5 Jahre (p.a.)		11,39%
10 Jahre (p.a.)		5,17%
seit Jahresbeginn		-25,23%
seit Auflage		n.v.
seit Auflage (p.a.)		n.v.

Top-Holdings*



BASF	9,70%
SAP	5,40%
Bayer	5,20%
Linde	4,80%
Volkswagen	2,90%
Fresenius	2,70%
Solon AG für Sola...	2,70%
Merck KGaA	2,70%
Bauer	2,60%
SolarWorld	2,30%

Top-Länder*



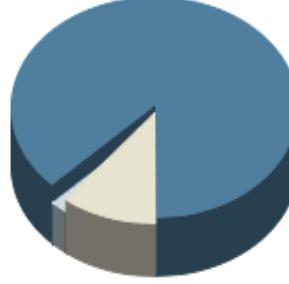
Deutschland	102,00%
Kasse	-2,00%

Top-Branchen*



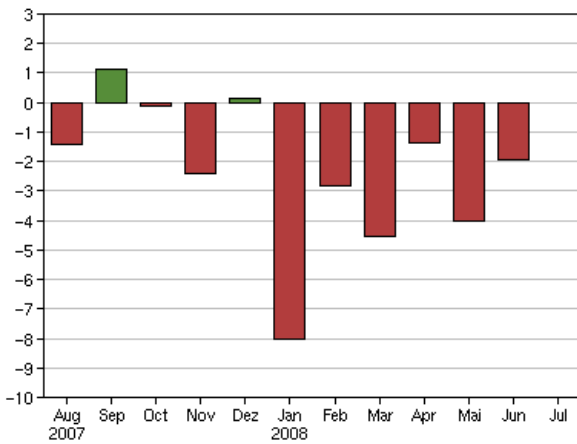
Grundstoffe	23,20%
Industrie / Inves...	17,00%
Technologie	15,20%
Konsumgüter nicht...	12,10%
Gesundheit / Heal...	11,60%
Finanzen	7,00%
Versorger	2,30%
Energie	1,60%
Divers	12,00%
Kasse	-2,00%

Top-Assets*

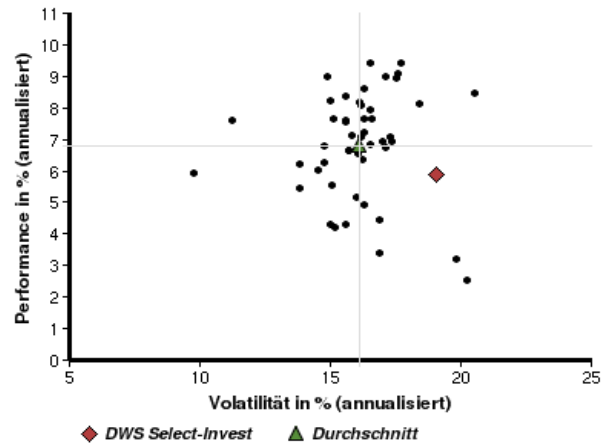


Aktien	90,90%
Zertifikate	11,10%
Geldmarkt/Kasse	-2,00%

Volumensveränderung monatlich perf. bereinigt in %



fondsmatrix® (Rendite-Risiko-Matrix - 3 Jahre)



Sektorenvergleich in EUR	1 Monat	3 Monate	12 Monate	lfd. Jahr	3 Jahre	5 Jahre	10 Jahre
DWS Select-Invest	+0,95%	-14,96%	-15,31%	-25,23%	+20,90%	+71,48%	+65,48%
Sektorenbester	+4,28%	-5,43%	-4,46%	-5,87%	+32,08%	+100,52%	+121,52%
Sektorendurchschnitt	+1,06%	-12,02%	-14,41%	-20,94%	+22,15%	+64,75%	+12,53%
Sektorenschlechtester	-2,64%	-15,62%	-23,27%	-30,97%	+9,77%	+39,51%	-38,42%
Anzahl der Fonds im Sektor	58	58	56	58	49	48	42