

PF(LUX)-Biotech-HP Cap-EUR	
Rücknahmepreis:	295,04 EUR
Datum:	19.08.2008
Zwischengewinn:	0,24 EUR

fondsmeter® Ranking	
Short-Term-Ranking (1 Jahr):	+++
Mid-Term-Ranking (3 Jahre):	+++
Long-Term-Ranking (5 Jahre):	not ranked
Fondssektor:	Aktienfonds themenorientiert BiotechnologieWelt
Risikoklasse (Bank):	3

Basisinformationen	
WKN:	A0B6Q2
ISIN:	LU0190161025
Fondswährung:	EUR
Gründung:	01.07.2004
Fondsvolumen (30.06.2008):	1.465,00 Mio. EUR
Ertragsverwendung:	thesaurierend
Fondsmanager:	Herr Michael Sjöström
TER p.a. (31.05.2008):	2,07%

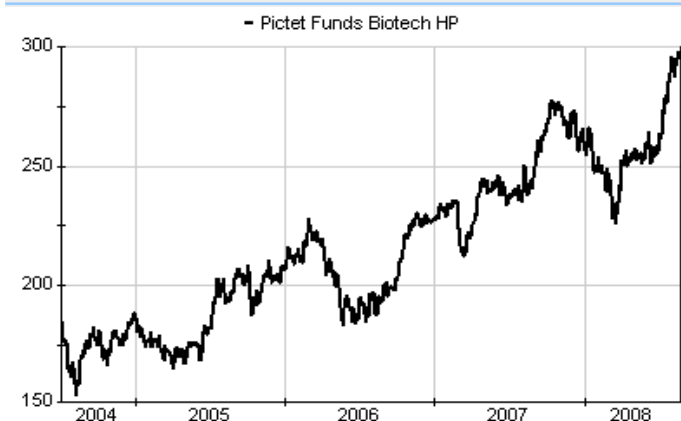
**Anlagegrundsatz**  
Der Fonds investiert weltweit in Aktien von Biotechnologiegesellschaften aus dem Gesundheitssektor mit starkem Wachstum oder großem Absatzpotenzial.

Fondsgesellschaft	
Fondsgesellschaft:	Pictet Funds
Anschrift:	Guillettstrasse 34 Frankfurt am Main
Domizil:	Luxemburg
Telefon:	+49 (0)69 / 79 50 09-0
Homepage:	<a href="http://www.pictet.ch">http://www.pictet.ch</a>

Kosten	
Ausgabeaufschlag:	5,00%
Rücknahmegebühr:	0,00%
Managementgebühr p.a.:	1,60%
Depotbankgebühr p.a.:	0,02%
Servicegebühr p.a.:	0,36%

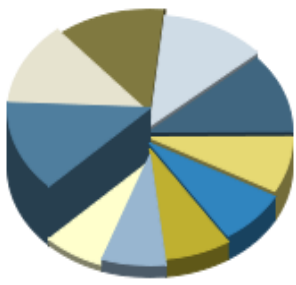
Performancekennzahlen	
Standardabweichung (1 Jahr):	18,19%
Standardabweichung (3 Jahre):	16,10%
Sharpe Ratio:	0,94
Tracking Error (1 Jahr):	4,33
Korrelation (1 Jahr):	0,72
Beta (1 Jahr):	0,62
Treynor Ratio (1 Jahr):	27,61
Jahreshoch:	298,18
Jahrestief:	225,26
Maximaler Verlust:	-1,31%
Maximale Verlustperiode:	5 Monate

Chart (10 Jahre in EUR)



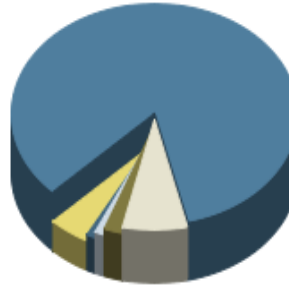
Wertentwicklung (Stand: 18.08.2008)		EUR
1 Monat		6,52%
3 Monate		16,64%
6 Monate		20,78%
1 Jahr		25,67%
3 Jahre		54,39%
5 Jahre		n.v.
10 Jahre		n.v.
3 Jahre (p.a.)		15,58%
5 Jahre (p.a.)		n.v.
10 Jahre (p.a.)		n.v.
seit Jahresbeginn		15,68%
seit Auflage		59,91%
seit Auflage (p.a.)		12,02%

### Top-Holdings\*



Genzyme	7,50%
Amgen	7,40%
Celgene	7,30%
Gilead Sciences	6,70%
Novo-Nordisk	6,50%
Illumina Inc.	4,60%
Genentech	4,40%
Myriad Genetics	4,20%
Onyx Pharmaceuticals	4,10%
Vertex Pharmaceut...	4,00%

### Top-Länder\*



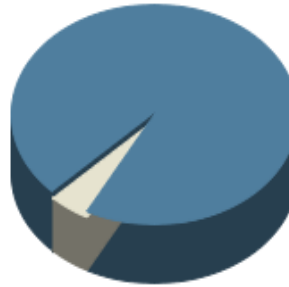
USA	83,80%
Dänemark	7,30%
Schweiz	2,10%
Kanada	1,10%
Belgien	1,00%
Kasse	4,70%

### Top-Branchen\*



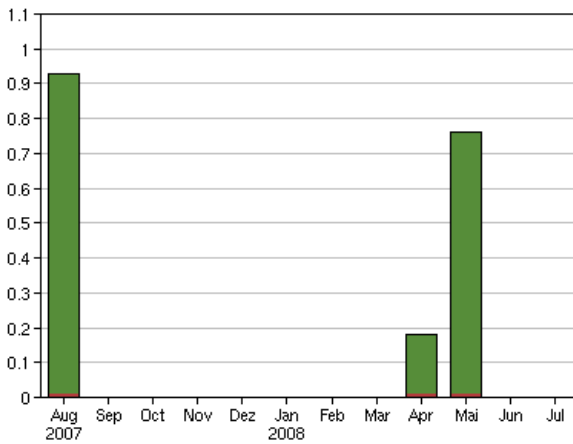
Biotechnologie	82,00%
Pharmazeutik	13,30%
Kasse	4,70%

### Top-Assets\*

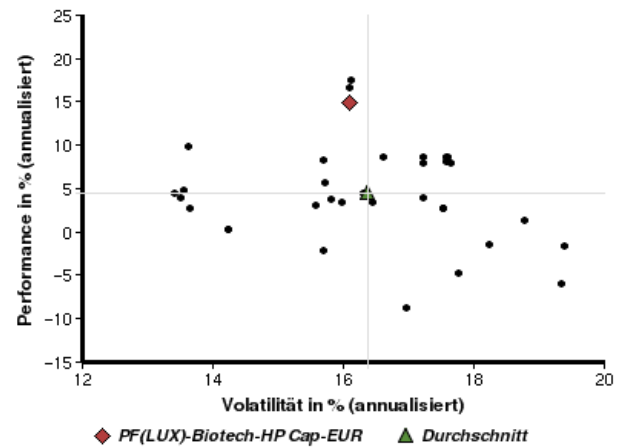


Aktien	95,30%
Geldmarkt/Kasse	4,70%

### Volumensveränderung monatlich perf. bereinigt in %



### fondsmatrix® (Rendite-Risiko-Matrix - 3 Jahre)



Sektorenvergleich in EUR	1 Monat	3 Monate	12 Monate	1fd. Jahr	3 Jahre	5 Jahre	10 Jahre
PF(LUX)-Biotech-HP Cap-EUR	+6,52%	+16,64%	+25,67%	+15,68%	+54,39%	n.v.	n.v.
Sektorenbester	+17,28%	+25,46%	+25,67%	+15,68%	+56,58%	+62,48%	+321,27%
Sektorendurchschnitt	+13,81%	+16,77%	+2,52%	+5,16%	+6,33%	+18,15%	+108,13%
Sektorenschlechtester	+6,52%	+4,36%	-19,41%	-10,80%	-35,20%	-19,32%	+14,73%
Anzahl der Fonds im Sektor	57	55	42	43	36	31	7