

Carmignac Investissement A	
Rücknahmepreis:	6.785,82 EUR
Datum:	21.08.2008
Zwischengewinn:	0,00 EUR

Basisinformationen	
WKN:	A0DP5W
ISIN:	FR0010148981
Fondswahrung:	EUR
Grundung:	26.01.1989
Fondsvolumen (30.06.2008):	2.682,00 Mio. EUR
Ertragsverwendung:	thesaurierend
Fondsmanager:	Herr Edouard Carmignac

Kosten	
Ausgabeaufschlag:	4,00%
Rucknahmegebuhr:	0,00%
Managementgebuhr p.a.:	1,50%
Performancefee:	10,00% der Wertentwicklung uber 10%

Chart (10 Jahre in EUR)



fondsmeter® Ranking	
Short-Term-Ranking (1 Jahr):	+++
Mid-Term-Ranking (3 Jahre):	+++
Long-Term-Ranking (5 Jahre):	+++
Fondssektor:	Aktienfonds allgemein Welt
Risikoklasse (Bank):	3

Anlagegrundsatz

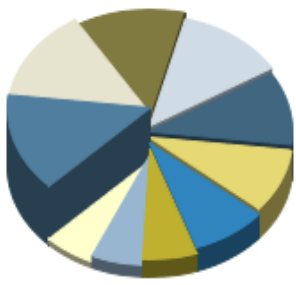
Der Fonds investiert in internationale Aktien. Sein Ziel besteht darin, durch eine aktive Verwaltung ohne grundsatzliche Beschrankung auf eine bestimmte Region oder einen bestimmten Sektor, Typ oder Umfang von Wert eine absolute und maximale Wertentwicklung zu erzielen. Dabei verfolgt er nicht das Ziel, einen Referenzindex zu ubertreffen.

Fondsgesellschaft	
Fondsgesellschaft:	CARMIGNAC GESTION
Anschrift:	24 Place Vendôme Paris
Domizil:	Frankreich
Telefon:	+352 / 46 70 60-65
E-Mail:	info@carmignac-gestion.de
Homepage:	http://www.carmignac.com

Performancekennzahlen	
Standardabweichung (1 Jahr):	22,44%
Standardabweichung (3 Jahre):	17,63%
Sharpe Ratio:	-0,39
Tracking Error (1 Jahr):	4,32
Korrelation (1 Jahr):	0,74
Beta (1 Jahr):	1,03
Treynor Ratio (1 Jahr):	-8,58
Jahreshoch:	7.990,59
Jahrestief:	6.530,04
Maximaler Verlust:	-40,88%
Maximale Verlustperiode:	3 Monate

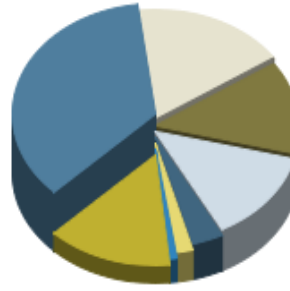
Wertentwicklung (Stand: 20.08.2008)		EUR
1 Monat		-1,70%
3 Monate		-12,22%
6 Monate		-9,31%
1 Jahr		3,45%
3 Jahre		44,24%
5 Jahre		84,52%
10 Jahre		282,41%
3 Jahre (p.a.)		12,99%
5 Jahre (p.a.)		13,03%
10 Jahre (p.a.)		14,35%
seit Jahresbeginn		-13,36%
seit Auflage		n.v.
seit Auflage (p.a.)		n.v.

Top-Holdings*



Schlumberger	5,40%
Smith International	5,40%
Petrobras (Petrol...	4,80%
First Solar	4,60%
Freeport-McMoRan	4,00%
BHP Billiton PLC	3,50%
National Oilwell ...	3,20%
Noble Corp.	2,30%
Transocean	2,20%
Cyrela	2,20%

Top-Länder*



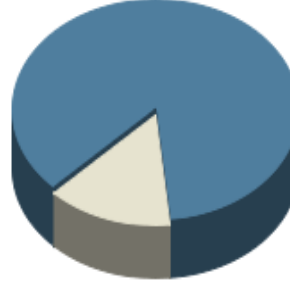
Nordamerika	35,50%
Asien	17,50%
Mittel-/Südamerika	13,50%
Europa	13,30%
Japan	3,50%
Afrika	1,80%
Frankreich	0,80%
Kasse	14,10%

Top-Branchen*



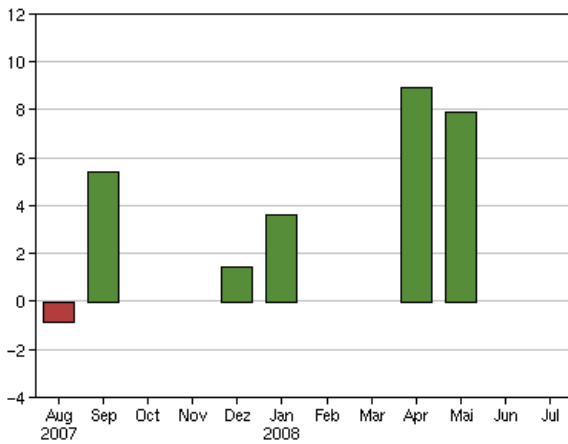
Energie	25,40%
Grundstoffe	17,10%
Finanzen	15,90%
Industrie / Inves...	15,20%
Technologie	4,50%
Konsumgüter nicht...	4,10%
Konsumgüter zyklisch	1,90%
Gesundheit / Heal...	1,40%
gewerbliche Diens...	0,40%
Kasse	14,10%

Top-Assets*

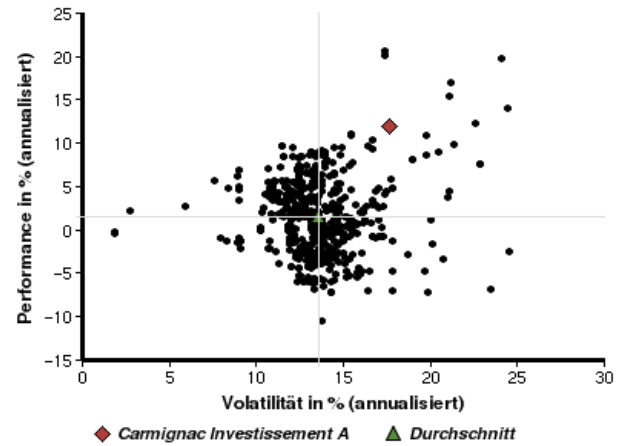


Aktien	85,90%
Geldmarkt/Kasse	14,10%

Volumensveränderung monatlich perf. bereinigt in %



fondsmatrix® (Rendite-Risiko-Matrix - 3 Jahre)



Sektorenvergleich in EUR	1 Monat	3 Monate	12 Monate	lfd. Jahr	3 Jahre	5 Jahre	10 Jahre
Carmignac Investissement A	-1,70%	-12,22%	+3,45%	-13,36%	+44,24%	+84,52%	+282,41%
Sektorenbester	+16,54%	+11,25%	+9,11%	+15,22%	+49,59%	+177,69%	+477,48%
Sektorendurchschnitt	+2,06%	-9,36%	-17,65%	-17,04%	-1,54%	+24,00%	+21,54%
Sektorenschlechtester	-13,70%	-26,02%	-52,08%	-39,74%	-28,19%	-30,35%	-56,33%
Anzahl der Fonds im Sektor	882	862	778	833	515	391	113