

LINGOHR-SYSTEMATIC-LBB-INVEST	
Rücknahmepreis:	74,77 EUR
Datum:	22.08.2008
Zwischengewinn:	0,00 EUR

fondsmeter® Ranking	
Short-Term-Ranking (1 Jahr):	● ● ●
Mid-Term-Ranking (3 Jahre):	⊕ ⊕ ●
Long-Term-Ranking (5 Jahre):	⊕ ⊕ ⊕
Fondssektor:	Aktienfonds allgemein Welt
Risikoklasse (Bank):	3

Basisinformationen	
WKN:	977479
ISIN:	DE0009774794
Fondswährung:	EUR
Gründung:	01.10.1996
Fondsvolumen (08.08.2008):	1.667,49 Mio. EUR
Ertragsverwendung:	thesaurierend
Fondsmanager:	Herr Jürgen Wetzel
TER p.a. (31.12.2003):	1,79%

Anlagegrundsatz

Der Fonds nutzt eine strukturierte, systematische Anlagemethodik, eine Mischung von aktivem und passivem Management, bei der Kauf- und Verkaufsentscheidungen automatisiert sind. Nur wenn eine Aktien die Anlagebedingungen erfüllt wird sie gekauft. Persönliche, emotionale Werturteile fließen in den Entscheidungsprozess nicht ein. Im Kernportfolio wird in jedes Land der gleiche Betrag investiert, jedoch in jedem Land nach einem anderen, intensiv getesteten Auswahlmodell. Innerhalb eines Landes wird in jede Aktie der gleiche Betrag investiert.

Fondsgesellschaft	
Fondsgesellschaft:	LBB-INVEST
Anschrift:	Kurfürstendamm 201 Berlin
Domizil:	Deutschland
Telefon:	+49 (0)30 / 24 56 45 00
E-Mail:	direct@lbb-invest.de
Homepage:	http://www.lbb-invest.de

Kosten	
Ausgabeaufschlag:	5,00%
Managementgebühr p.a.:	1,65%
Depotbankgebühr p.a.:	0,10%

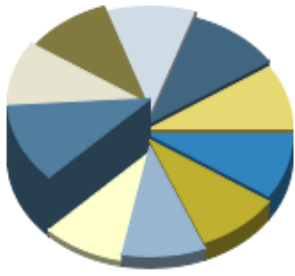
Performancekennzahlen	
Standardabweichung (1 Jahr):	18,64%
Standardabweichung (3 Jahre):	15,14%
Sharpe Ratio:	-1,77
Tracking Error (1 Jahr):	1,90
Korrelation (1 Jahr):	0,94
Beta (1 Jahr):	1,08
Treynor Ratio (1 Jahr):	-30,52
Jahreshoch:	95,40
Jahrestief:	70,96
Maximaler Verlust:	-35,25%
Maximale Verlustperiode:	3 Monate

Chart (10 Jahre in EUR)



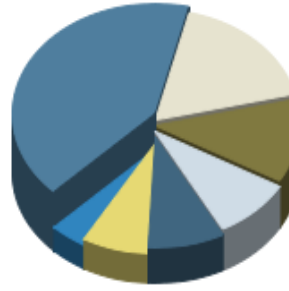
Wertentwicklung (Stand: 21.08.2008)		EUR
1 Monat		-1,22%
3 Monate		-15,34%
6 Monate		-14,53%
1 Jahr		-23,01%
3 Jahre		3,60%
5 Jahre		51,46%
10 Jahre		130,72%
3 Jahre (p.a.)		1,19%
5 Jahre (p.a.)		8,66%
10 Jahre (p.a.)		8,72%
seit Jahresbeginn		-21,99%
seit Auflage		192,12%
seit Auflage (p.a.)		9,43%

Top-Holdings*



Novartis	1,10%
Koninklijke DSM	1,00%
Banco Santander SA	1,00%
Clariant NA	1,00%
Repsol	1,00%
Indra Sistemas S.A.	0,90%
Telefonica	0,90%
EDP - Energias De...	0,90%
Baloise Holding NA	0,90%
Arcelor Mittal	0,90%

Top-Länder*



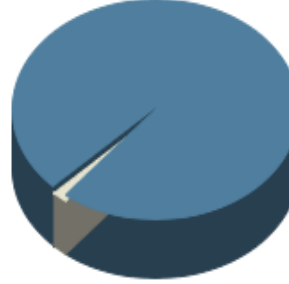
Euroland	41,30%
Australien (Konti...	17,40%
Asien	12,10%
Japan	8,90%
Europa	8,60%
Großbritannien	7,50%
Emerging Markets	4,20%

Top-Branchen*



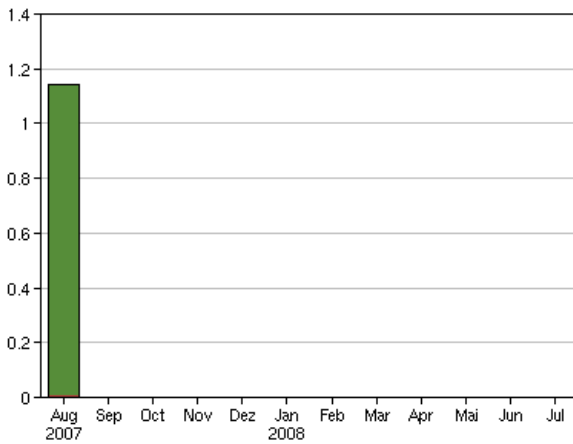
Grundstoffe	30,10%
Finanzen	18,20%
Energie	13,60%
Gesundheit / Heal...	8,10%
gewerbliche Diens...	7,40%
Konsumgüter	7,40%
Telekommunikation...	5,10%
Versorger	4,30%
Freizeit / Gastge...	3,50%
Hardware	1,50%

Top-Assets*

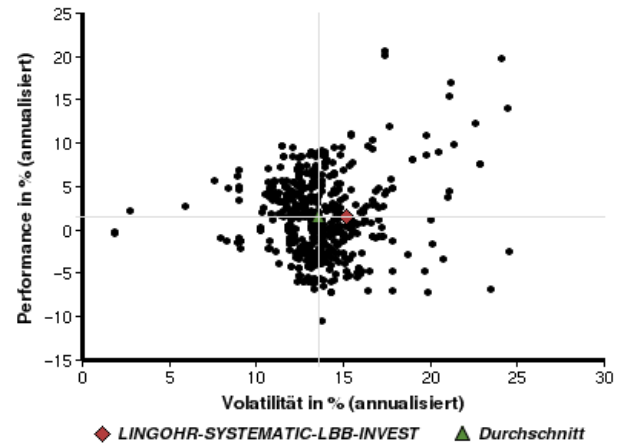


Aktien	98,30%
Geldmarkt/Kasse	1,70%

Volumensveränderung monatlich perf. bereinigt in %



fondsmatrix® (Rendite-Risiko-Matrix - 3 Jahre)



Sektorenvergleich in EUR	1 Monat	3 Monate	12 Monate	lfd. Jahr	3 Jahre	5 Jahre	10 Jahre
LINGOHR-SYSTEMATIC-LBB-INVEST	-1,22%	-15,34%	-23,01%	-21,99%	+3,60%	+51,46%	+130,72%
Sektorenbesten	+16,54%	+11,25%	+9,11%	+15,22%	+49,59%	+177,69%	+477,48%
Sektorendurchschnitt	+2,06%	-9,36%	-17,65%	-17,04%	-1,54%	+24,00%	+21,54%
Sektorenschlechtesten	-13,70%	-26,02%	-52,08%	-39,74%	-28,19%	-30,35%	-56,33%
Anzahl der Fonds im Sektor	882	862	778	833	515	391	113