

DWS Top Dividende	
Rücknahmepreis:	81,79 EUR
Datum:	22.08.2008
Zwischengewinn:	0,13 EUR

fondsmeter® Ranking	
Short-Term-Ranking (1 Jahr):	+++
Mid-Term-Ranking (3 Jahre):	+++
Long-Term-Ranking (5 Jahre):	+++
Fondssektor:	Aktienfonds allgemein Welt
Risikoklasse (Bank):	3

Basisinformationen	
WKN:	984811
ISIN:	DE0009848119
Fondswährung:	EUR
Gründung:	28.04.2003
Fondsvolumen (30.06.2008):	3.226,90 Mio. EUR
Ertragsverwendung:	ausschüttend
Fondsmanager:	Herr Dr. Thomas Schüssler
TER p.a. (30.09.2007):	1,45%
letzte Ausschüttung (16.11.2007):	2,9000 EUR

**Anlagegrundsatz**

Der Fonds legt weltweit in Aktien an, die eine höhere Dividendenrendite als der Marktdurchschnitt erwarten lassen. Um in den Fonds aufgenommen zu werden, muß ein Unternehmen zudem aber auch gute Fundamentaldaten aufweisen. Dazu gehören eine solide Bilanzqualität, ein überzeugendes Geschäftsmodell und ein kompetentes Management. Der Fonds ist ein klassischer Stock Picking-Fonds, der sich an keiner Benchmark orientiert.

Fondsgesellschaft	
Fondsgesellschaft:	DWS Investment GmbH
Anschrift:	Mainzer Landstr. 178 - 190 Frankfurt am Main
Domizil:	Deutschland
Telefon:	+49 (0)1803 / 10 11 10 11
E-Mail:	info@dws.com
Homepage:	http://www.dws.de

Kosten	
Ausgabeaufschlag:	5,00%
All-in-Fee p.a.:	1,45%

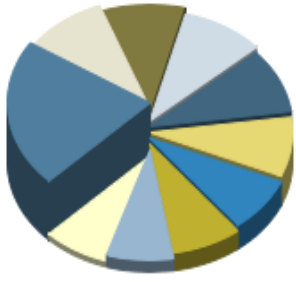
Performancekennzahlen	
Standardabweichung (1 Jahr):	16,79%
Standardabweichung (3 Jahre):	12,09%
Sharpe Ratio:	-0,75
Tracking Error (1 Jahr):	2,22
Korrelation (1 Jahr):	0,89
Beta (1 Jahr):	0,92
Treynor Ratio (1 Jahr):	-13,73
Jahreshoch:	92,76
Jahrestief:	78,94
Maximaler Verlust:	-10,04%
Maximale Verlustperiode:	3 Monate

Chart (10 Jahre in EUR)



Wertentwicklung (Stand: 21.08.2008)		EUR
1 Monat		0,49%
3 Monate		-9,51%
6 Monate		-5,88%
1 Jahr		-6,83%
3 Jahre		17,16%
5 Jahre		66,50%
10 Jahre		n.v.
3 Jahre (p.a.)		5,42%
5 Jahre (p.a.)		10,74%
10 Jahre (p.a.)		n.v.
seit Jahresbeginn		-11,98%
seit Auflage		91,25%
seit Auflage (p.a.)		12,96%

### Top-Holdings\*



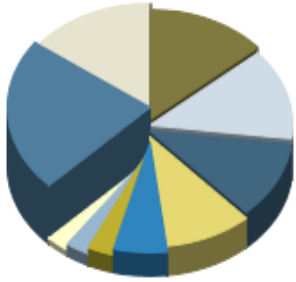
K+S (Kali + Salz)	6,00%
Statoilhydro ASA	2,80%
Diamond Offshore ...	2,70%
France Telecom	2,60%
KT&G Corp.	2,60%
E.ON	2,40%
Woodside Petroleum	2,20%
Exelon Corp.	2,20%
Intesa Sanpaolo S...	2,10%
BASF	2,10%

### Top-Länder\*



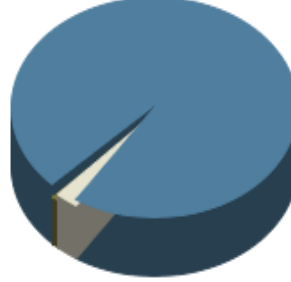
USA	20,90%
Deutschland	18,40%
Großbritannien	8,60%
Kanada	8,40%
Frankreich	8,20%
Italien	4,90%
Taiwan	4,50%
Norwegen	4,30%
Australien	3,90%
Welt	9,90%

### Top-Branchen\*



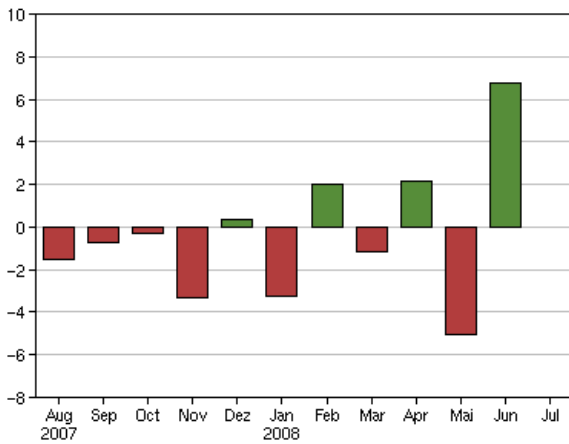
Energie	22,00%
Finanzen	14,70%
Versorger	13,20%
Grundstoffe	13,00%
Telekommunikation...	11,00%
Konsumgüter	9,60%
Industrie / Inves...	5,90%
Konsumgüter nicht...	2,90%
Technologie	2,70%
Kasse	2,60%

### Top-Assets\*

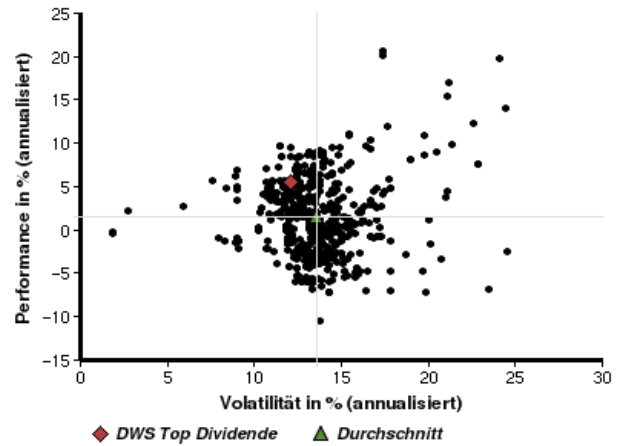


Aktien	96,70%
Geldmarkt/Kasse	2,60%
REITs	0,70%

### Volumensveränderung monatlich perf. bereinigt in %



### fondsmatrix® (Rendite-Risiko-Matrix - 3 Jahre)



Sektorenvergleich in EUR	1 Monat	3 Monate	12 Monate	lfd. Jahr	3 Jahre	5 Jahre	10 Jahre
DWS Top Dividende	+0,49%	-9,51%	-6,83%	-11,98%	+17,16%	+66,50%	n.v.
Sektorenbester	+16,54%	+11,25%	+9,11%	+15,22%	+49,59%	+177,69%	+477,48%
Sektorendurchschnitt	+2,06%	-9,36%	-17,65%	-17,04%	-1,54%	+24,00%	+21,54%
Sektorenschlechtester	-13,70%	-26,02%	-52,08%	-39,74%	-28,19%	-30,35%	-56,33%
Anzahl der Fonds im Sektor	882	862	778	833	515	391	113