

Carmignac Patrimoine A	
Rücknahmepreis:	4.044,34 EUR
Datum:	21.08.2008
Zwischengewinn:	44,61 EUR

fondsmeter® Ranking	
Short-Term-Ranking (1 Jahr):	+++
Mid-Term-Ranking (3 Jahre):	+++
Long-Term-Ranking (5 Jahre):	+++
Fondssektor:	Mischfonds ausgewogen Welt
Risikoklasse (Bank):	3

Basisinformationen	
WKN:	A0DPW0
ISIN:	FR0010135103
Fondswährung:	EUR
Gründung:	07.11.1989
Fondsvolumen (30.06.2008):	3.873,00 Mio. EUR
Ertragsverwendung:	thesaurierend
Fondsmanager:	Herr Edouard Carmignac

**Anlagegrundsatz**

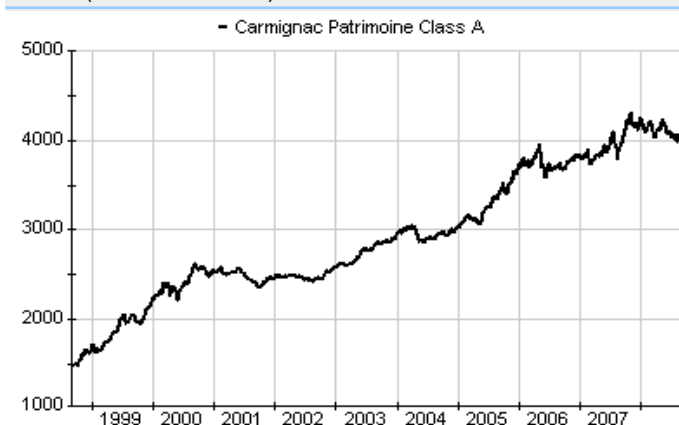
Der Fonds investiert in internationale Aktien und Rentenwerte. Sein Ziel besteht darin, durch eine aktive Verwaltung ohne grundsätzliche Beschränkung auf eine bestimmte Region oder einen bestimmten Sektor eine absolute und regelmäßige Wertentwicklung zu erzielen. Dabei verfolgt er nicht das Ziel, einen Referenzindex zu übertreffen. Zur Verringerung des Risikos von Kapitalschwankungen sind mindestens 50% des Fondsvermögens dauerhaft in Schuldverschreibungen und/oder Geldmarktinstrumenten angelegt.

Fondsgesellschaft	
Fondsgesellschaft:	CARMIGNAC GESTION
Anschrift:	24 Place Vendôme Paris
Domizil:	Frankreich
Telefon:	+352 / 46 70 60-65
E-Mail:	info@carmignac-gestion.de
Homepage:	http://www.carmignac.com

Kosten	
Ausgabeaufschlag:	4,00%
Rücknahmegebühr:	0,00%
Managementgebühr p.a.:	1,50%
Performancefee:	10,00% der Wertentwicklung des Fonds im Vergleich zu 50% MSCI ACWF (EUR) und 50% Citigroup WGBI all maturities (EUR)

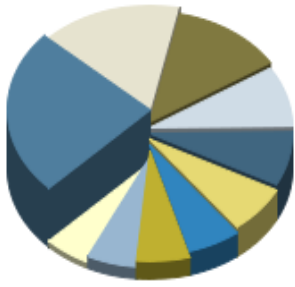
Performancekennzahlen	
Standardabweichung (1 Jahr):	10,77%
Standardabweichung (3 Jahre):	8,39%
Sharpe Ratio:	-0,31
Tracking Error (1 Jahr):	3,00
Korrelation (1 Jahr):	0,67
Beta (1 Jahr):	1,05
Treynor Ratio (1 Jahr):	-3,16
Jahreshoch:	4.255,71
Jahrestief:	3.981,75
Maximaler Verlust:	-19,86%
Maximale Verlustperiode:	3 Monate

Chart (10 Jahre in EUR)



Wertentwicklung (Stand: 20.08.2008)		EUR
1 Monat		0,77%
3 Monate		-2,85%
6 Monate		-2,36%
1 Jahr		7,20%
3 Jahre		22,26%
5 Jahre		44,10%
10 Jahre		163,82%
3 Jahre (p.a.)		6,93%
5 Jahre (p.a.)		7,58%
10 Jahre (p.a.)		10,19%
seit Jahresbeginn		-3,68%
seit Auflage		432,17%
seit Auflage (p.a.)		9,30%

### Top-Holdings\*



4.25% France OAT ...	7,70%
5.00% France OAT ...	5,30%
5.50% France OAT ...	4,00%
5.50% France OAT ...	2,80%
4.00% France OAT ...	2,50%
Smith International	2,20%
Petrobras (Petrol...	1,90%
8.50% BRESIL 24/0...	1,90%
Schlumberger	1,80%
Freeport-McMoRan	1,70%

### Top-Länder\*



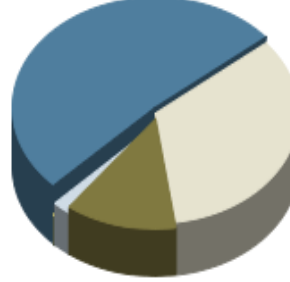
Nordamerika	13,90%
Asien	6,30%
Mittel-/Südamerika	5,60%
Europa	5,50%
Japan	1,30%
Afrika	0,70%
Frankreich	0,40%
Welt	53,70%
Kasse	12,60%

### Top-Branchen\*



Energie	27,10%
Grundstoffe	22,30%
Finanzen	20,00%
Industrie / Inves...	16,20%
Konsumgüter nicht...	5,60%
Technologie	4,90%
Konsumgüter zyklisch	1,70%
Gesundheit / Heal...	1,60%
gewerbliche Diens...	0,60%

### Top-Assets\*



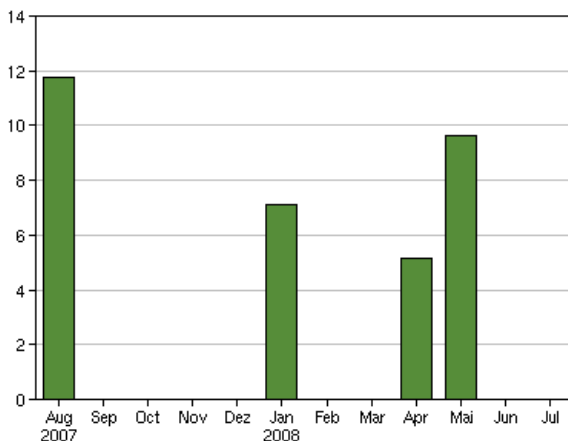
Renten	51,60%
Aktien	33,80%
Geldmarkt/Kasse	12,60%
Wandelanleihen	2,10%
gemischt	-0,10%

### Top-Währungen\*

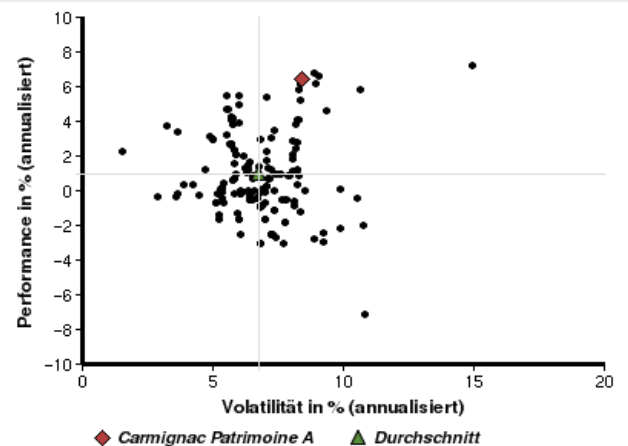


Divers	100,00%
Kasse	12,60%

### Volumensveränderung monatlich perf. bereinigt in %



### fondsmatrix® (Rendite-Risiko-Matrix - 3 Jahre)



Sektorenvergleich in EUR	1 Monat	3 Monate	12 Monate	lfd. Jahr	3 Jahre	5 Jahre	10 Jahre
Carmignac Patrimoine A	+0,77%	-2,85%	+7,20%	-3,68%	+22,26%	+44,10%	+163,82%
Sektorenbesten	+8,14%	+5,81%	+7,20%	+1,67%	+22,65%	+59,50%	+163,82%
Sektorendurchschnitt	+2,35%	-3,92%	-9,33%	-8,24%	-1,54%	+13,76%	+19,01%
Sektorenschlechtester	-4,86%	-13,31%	-24,68%	-20,86%	-19,73%	-9,19%	-19,58%
Anzahl der Fonds im Sektor	245	236	204	223	162	124	48