

DWS Euro Strategie (Renten)	
Rücknahmepreis:	44,20 EUR
Datum:	25.08.2008
Zwischengewinn:	2,05 EUR

fondsmeter® Ranking	
Short-Term-Ranking (1 Jahr):	⊕ ⊖ ⊖
Mid-Term-Ranking (3 Jahre):	⊕ ⊕ ⊕
Long-Term-Ranking (5 Jahre):	⊕ ⊕ ⊕
Fondssektor:	Rentenfonds allgemein Europa/Europa (Hartwährungen)
Risikoklasse (Bank):	3

Basisinformationen	
WKN:	976977
ISIN:	DE0009769778
Fondswährung:	EUR
Gründung:	20.05.1996
Fondsvolumen (31.07.2008):	1.409,70 Mio. EUR
Ertragsverwendung:	ausschüttend
Fondsmanager:	Herr Ralf Schreyer
TER p.a. (30.09.2007):	0,85%
letzte Ausschüttung (16.11.2007):	2,0000 EUR

Anlagegrundsatz
Das Fondsvermögen wird in europäische Rentenpapiere investiert, wobei das Anlagethema Euro und die Europäische Währungsunion mit einer dynamischen Strategie verfolgt werden.

Fondsgesellschaft	
Fondsgesellschaft:	DWS Investment GmbH
Anschrift:	Mainzer Landstr. 178 - 190 Frankfurt am Main
Domizil:	Deutschland
Telefon:	+49 (0)1803 / 10 11 10 11
E-Mail:	info@dws.com
Homepage:	http://www.dws.de

Kosten	
Ausgabeaufschlag:	2,50%
All-in-Fee p.a.:	0,85%

Performancekennzahlen	
Standardabweichung (1 Jahr):	2,67%
Standardabweichung (3 Jahre):	2,96%
Sharpe Ratio:	-0,87
Tracking Error (1 Jahr):	1,33
Korrelation (1 Jahr):	0,21
Beta (1 Jahr):	0,13
Treynor Ratio (1 Jahr):	-17,79
Jahreshoch:	44,29
Jahrestief:	43,10
Maximaler Verlust:	-2,01%
Maximale Verlustperiode:	4 Monate

Chart (10 Jahre in EUR)



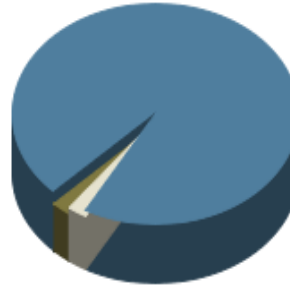
Wertentwicklung (Stand: 25.08.2008)	EUR
1 Monat	1,21%
3 Monate	1,33%
6 Monate	0,52%
1 Jahr	2,79%
3 Jahre	6,85%
5 Jahre	22,01%
10 Jahre	56,79%
3 Jahre (p.a.)	2,23%
5 Jahre (p.a.)	4,06%
10 Jahre (p.a.)	4,60%
seit Jahresbeginn	0,84%
seit Auflage	89,39%
seit Auflage (p.a.)	5,34%

Top-Währungen*



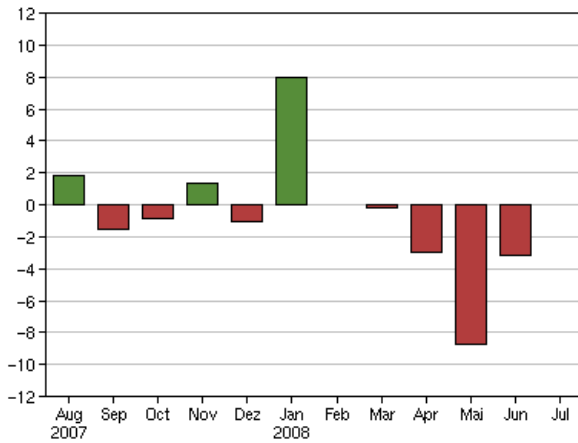
Euro	96,00%
Rumänischer Leu	2,00%
Polnischer Zloty	1,70%
Ägyptisches Pfund	0,90%
Ungarische Forint	0,70%
US-Dollar	0,10%
Tschechische Krone	0,10%
Divers	-1,50%
Kasse	2,20%

Top-Assets*

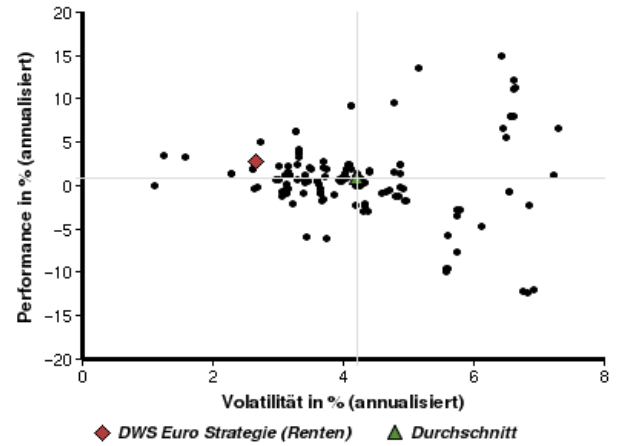


Renten	95,60%
Investmentfonds	2,20%
Geldmarkt/Kasse	2,20%

Volumensveränderung monatlich perf. bereinigt in %



fondsmatrix® (Rendite-Risiko-Matrix - 1 Jahr)



Sektorenvergleich in EUR	1 Monat	3 Monate	12 Monate	lfd. Jahr	3 Jahre	5 Jahre	10 Jahre
DWS Euro Strategie (Renten)	+1,21%	+1,33%	+2,79%	+0,84%	+6,85%	+22,01%	+56,79%
Sektorenbesten	+3,20%	+4,03%	+8,89%	+6,43%	+12,89%	+33,52%	+75,87%
Sektorendurchschnitt	+1,67%	+0,22%	-0,68%	-1,01%	-1,46%	+11,01%	+37,49%
Sektorenschlechtester	-1,16%	-5,33%	-26,67%	-20,95%	-23,26%	-17,82%	-7,83%
Anzahl der Fonds im Sektor	142	141	139	139	112	95	43