

DWS Vermögensbildungsfonds I	
Rücknahmepreis:	88,84 EUR
Datum:	25.08.2008
Zwischengewinn:	0,32 EUR

fondsmeter® Ranking	
Short-Term-Ranking (1 Jahr):	● ● ●
Mid-Term-Ranking (3 Jahre):	● ● ●
Long-Term-Ranking (5 Jahre):	⊕ ● ●
Fondssektor:	Aktienfonds allgemein Welt
Risikoklasse (Bank):	3

Basisinformationen	
WKN:	847652
ISIN:	DE0008476524
Fondswährung:	EUR
Gründung:	01.12.1970
Fondsvolumen (31.07.2008):	4.591,30 Mio. EUR
Ertragsverwendung:	ausschüttend
Fondsmanager:	Herr Klaus Kaldemorgen
TER p.a. (30.09.2007):	1,45%
letzte Ausschüttung (16.11.2007):	0,9000 EUR

**Anlagegrundsatz**

Der Fonds investiert weltweit in den aussichtsreichsten Branchen und Unternehmen. Es wird vorwiegend in internationale Standardwerte investiert, jedoch kann auch in Aktien Erfolg versprechender mittelgroßer und kleinerer Gesellschaften angelegt werden. Die Titelauswahl erfolgt durch hochwertiges Stock Picking.

Fondsgesellschaft	
Fondsgesellschaft:	DWS Investment GmbH
Anschrift:	Mainzer Landstr. 178 - 190 Frankfurt am Main
Domizil:	Deutschland
Telefon:	+49 (0)1803 / 10 11 10 11
E-Mail:	info@dws.com
Homepage:	http://www.dws.de

Kosten	
Ausgabeaufschlag:	5,00%
All-in-Fee p.a.:	1,45%

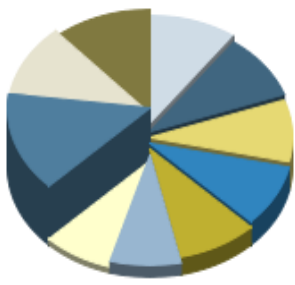
Performancekennzahlen	
Standardabweichung (1 Jahr):	15,42%
Standardabweichung (3 Jahre):	12,23%
Sharpe Ratio:	-1,48
Tracking Error (1 Jahr):	1,84
Korrelation (1 Jahr):	0,92
Beta (1 Jahr):	0,88
Treynor Ratio (1 Jahr):	-25,98
Jahreshoch:	100,14
Jahrestief:	82,95
Maximaler Verlust:	-38,61%
Maximale Verlustperiode:	2 Monate

Chart (10 Jahre in EUR)



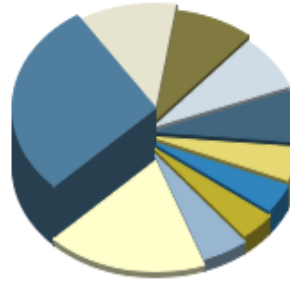
Wertentwicklung (Stand: 25.08.2008)		EUR
1 Monat		4,54%
3 Monate		-5,47%
6 Monate		-4,63%
1 Jahr		-13,56%
3 Jahre		7,76%
5 Jahre		30,66%
10 Jahre		102,29%
3 Jahre (p.a.)		2,52%
5 Jahre (p.a.)		5,49%
10 Jahre (p.a.)		7,30%
seit Jahresbeginn		-11,28%
seit Auflage		2.122,82%
seit Auflage (p.a.)		8,56%

### Top-Holdings\*



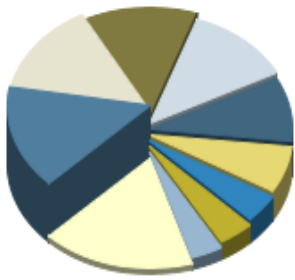
Royal Dutch Shell	2,90%
Medtronic	2,30%
Allianz	2,30%
ITT Corp.	2,00%
Sanofi-Aventis	1,90%
Vodafone Group	1,80%
Oao Gazprom	1,80%
Deutsche Telekom	1,80%
Symantec	1,60%
Koninklijke KPN N.V.	1,60%

### Top-Länder\*



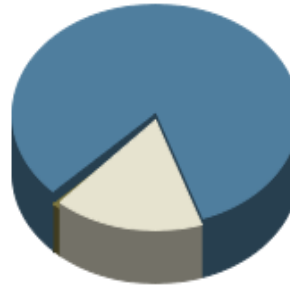
USA	26,40%
Deutschland	10,80%
Niederlande	8,20%
Frankreich	7,40%
Großbritannien	6,80%
Japan	4,50%
Kanada	3,80%
Russland	3,70%
Welt	4,80%
Kasse	16,80%

### Top-Branchen\*



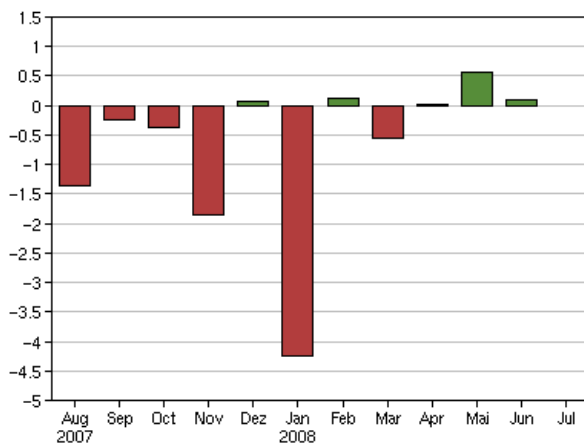
Energie	14,80%
Gesundheit / Heal...	14,00%
Industrie / Inves...	12,90%
Finanzen	11,70%
Technologie	9,10%
Telekommunikation...	6,60%
Konsumgüter zyklisch	4,00%
Grundstoffe	3,90%
Konsumgüter nicht...	3,50%
Kasse	16,80%

### Top-Assets\*

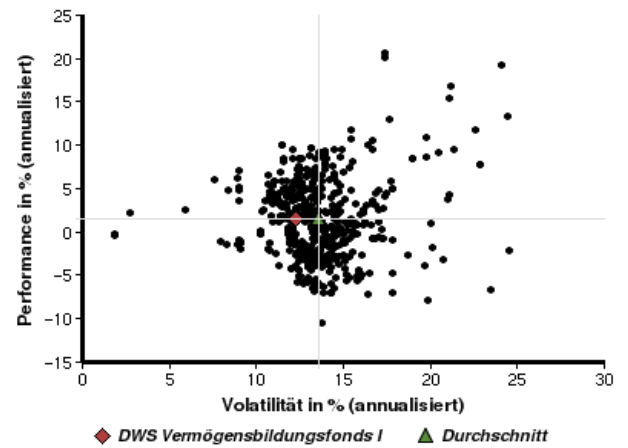


Aktien	82,30%
Geldmarkt/Kasse	16,80%
Investmentfonds	0,90%

### Volumensveränderung monatlich perf. bereinigt in %



### fondsmatrix® (Rendite-Risiko-Matrix - 3 Jahre)



Sektorenvergleich in EUR	1 Monat	3 Monate	12 Monate	lfd. Jahr	3 Jahre	5 Jahre	10 Jahre
DWS Vermögensbildungsfonds I	+4,54%	-5,47%	-13,56%	-11,28%	+7,76%	+30,66%	+102,29%
Sektorenbester	+10,60%	+12,39%	+5,05%	+15,20%	+49,51%	+186,56%	+476,05%
Sektorendurchschnitt	+2,59%	-8,06%	-18,69%	-16,62%	-0,24%	+24,15%	+23,35%
Sektorenschlechtester	-8,36%	-23,46%	-52,19%	-39,09%	-28,06%	-32,45%	-54,25%
Anzahl der Fonds im Sektor	883	862	778	833	516	391	113