

<b>db PrivatMandat Invest - Wachstum -</b>	
Rücknahmepreis:	588,77 EUR
Datum:	25.08.2008
Zwischengewinn:	1,27 EUR

<b>fondsmeter® Ranking</b>	
Short-Term-Ranking (1 Jahr):	● ● ●
Mid-Term-Ranking (3 Jahre):	● ● ●
Long-Term-Ranking (5 Jahre):	● ● ●
Fondssektor:	Mischfonds Schwerpunkt Aktien Welt
Risikoklasse (Bank):	3

<b>Basisinformationen</b>	
WKN:	926270
ISIN:	LU0110177036
Fondswährung:	EUR
Gründung:	03.04.2000
Fondsvolumen (31.07.2008):	375,50 Mio. EUR
Ertragsverwendung:	ausschüttend
Fondsmanager:	Herr Nikolaus Pöhlmann
TER p.a. (31.12.2007):	1,86%
letzte Ausschüttung (22.02.2008):	9,2100 EUR

**Anlagegrundsatz**

Ziel der Anlagepolitik des Fonds ist es, langfristig ein positives Anlageergebnis zu erzielen und vorwiegend an der Entwicklung der weltweiten Aktienmärkte zu partizipieren. Im Rahmen der Anlagepolitik kann das Fondsvermögens bis maximal 90% in Vermögenswerte investiert werden, die generell chancenreicher, aber auch generell schwankungsintensiv sein können. Dazu gehören u. a. Aktien, Aktienfondsanteile, Zertifikate und Derivate, denen Aktien zugrunde liegen, Anlagen mit Emerging Markets Bezug, aktienähnliche Wertpapiere, Devisengeschäfte sowie Zertifikate auf Finanzindizes.

<b>Fondsgesellschaft</b>	
Fondsgesellschaft:	DWS Investment S.A.
Anschrift:	2, Boulevard Konrad Adenauer Luxemburg
Domizil:	Luxemburg
Telefon:	+352 / 4 21 01-1
E-Mail:	dws.lu@db.com
Homepage:	http://www.dws.de

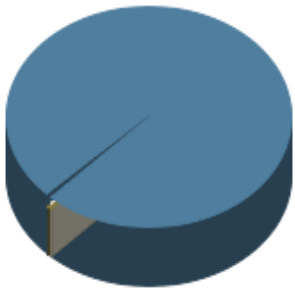
<b>Kosten</b>	
Ausgabeaufschlag:	3,00%
All-in-Fee p.a.:	2,00%
Performancefee:	25,00% des Betrages, um den der Wertzuwachs den Ertrag von 50% MSCI Welt, 25% MSCI Europa, 25% EONIA übertrifft

<b>Performancekennzahlen</b>	
Standardabweichung (1 Jahr):	15,63%
Standardabweichung (3 Jahre):	12,14%
Sharpe Ratio:	-1,49
Tracking Error (1 Jahr):	3,62
Korrelation (1 Jahr):	0,91
Beta (1 Jahr):	1,37
Treynor Ratio (1 Jahr):	-17,00
Jahreshoch:	715,82
Jahrestief:	561,70
Maximaler Verlust:	-42,57%
Maximale Verlustperiode:	4 Monate



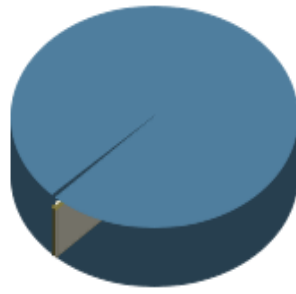
<b>Wertentwicklung (Stand: 25.08.2008)</b>		<b>EUR</b>
1 Monat		1,98%
3 Monate		-7,50%
6 Monate		-6,77%
1 Jahr		-16,12%
3 Jahre		-3,18%
5 Jahre		18,08%
10 Jahre		n.v.
3 Jahre (p.a.)		-1,07%
5 Jahre (p.a.)		3,38%
10 Jahre (p.a.)		n.v.
seit Jahresbeginn		-16,55%
seit Auflage		-39,03%
seit Auflage (p.a.)		-5,72%

Top-Branchen\*



Divers	100,50%
Kasse	-0,50%

Top-Länder\*



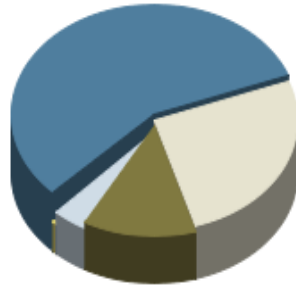
Welt	100,50%
Kasse	-0,50%

Top-Währungen\*



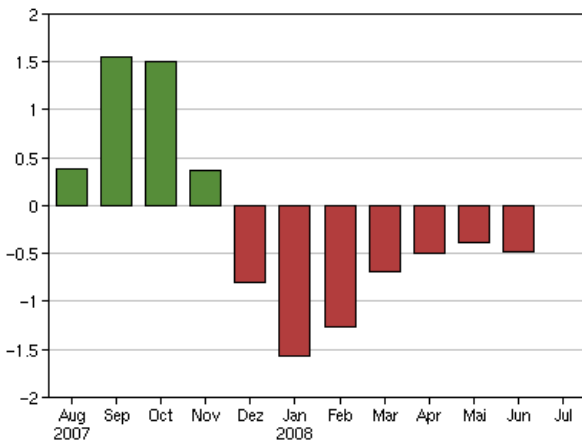
Euro	60,30%
US-Dollar	25,90%
Britisches Pfund ...	6,40%
Norwegische Krone	3,70%
Japanischer Yen	2,20%
Schweizer Franken	1,60%
Schwedische Krone	0,40%
Kasse	-0,50%

Top-Assets\*

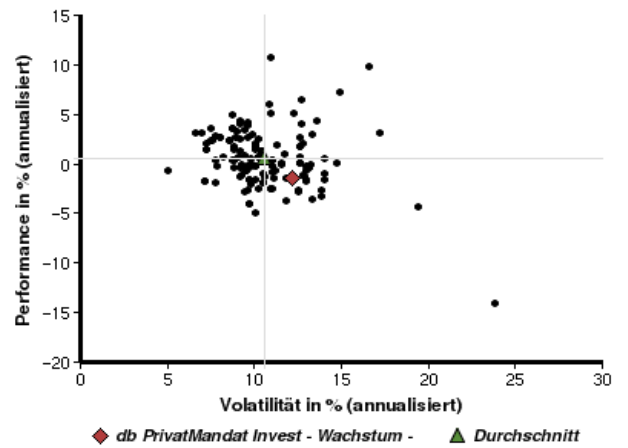


Investmentfonds	57,30%
Aktien	26,40%
Geldmarktfonds	12,80%
Zertifikate	4,00%
Geldmarkt/Kasse	-0,50%

Volumensveränderung monatlich perf. bereinigt in %



fondsmatrix® (Rendite-Risiko-Matrix - 3 Jahre)



Sektorenvergleich in EUR	1 Monat	3 Monate	12 Monate	lfd. Jahr	3 Jahre	5 Jahre	10 Jahre
db PrivatMandat Invest - Wachstum -	+1,98%	-7,50%	-16,12%	-16,55%	-3,18%	+18,08%	n.v.
Sektorenbester	+7,24%	+5,86%	+3,25%	+12,25%	+34,48%	+91,97%	+85,65%
Sektorendurchschnitt	+1,25%	-6,30%	-13,62%	-12,66%	+0,41%	+20,85%	+11,47%
Sektorenschlechtester	-9,92%	-26,01%	-35,86%	-34,73%	-36,67%	-5,13%	-23,06%
Anzahl der Fonds im Sektor	218	211	165	181	136	100	24