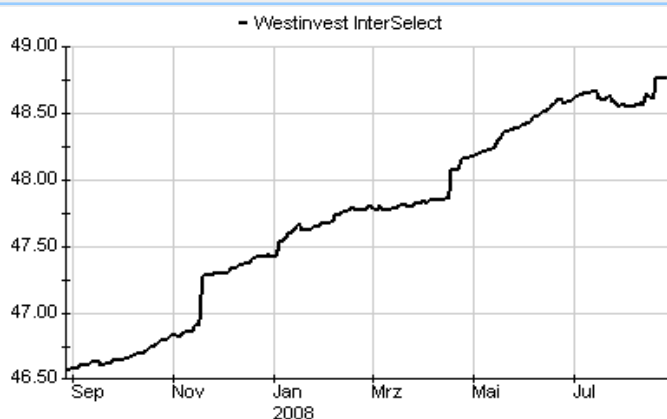


<b>WestInvest InterSelect</b>	
Rücknahmepreis:	48,77 EUR
Datum:	25.08.2008
Zwischengewinn:	0,34 EUR

<b>Basisinformationen</b>	
WKN:	980142
ISIN:	DE0009801423
Fondswährung:	EUR
Gründung:	02.10.2000
Fondsvolumen (30.06.2008):	2.978,80 Mio. EUR
Ertragsverwendung:	ausschüttend
Fondsmanager:	Stephan Demmer
TER p.a. (31.03.2008):	0,76%
letzte Ausschüttung (04.07.2008):	1,5000 EUR

<b>Kosten</b>	
Ausgabeaufschlag:	5,50%
Managementgebühr p.a.:	0,70%
Depotbankgebühr p.a.:	0,05%

Chart (1 Jahr in EUR)



<b>fondsmeter® Ranking</b>	
Short-Term-Ranking (1 Jahr):	not ranked
Mid-Term-Ranking (3 Jahre):	not ranked
Long-Term-Ranking (5 Jahre):	not ranked
Fondssektor:	Immobilienfonds Europa
Risikoklasse (Bank):	2

**Anlagegrundsatz**

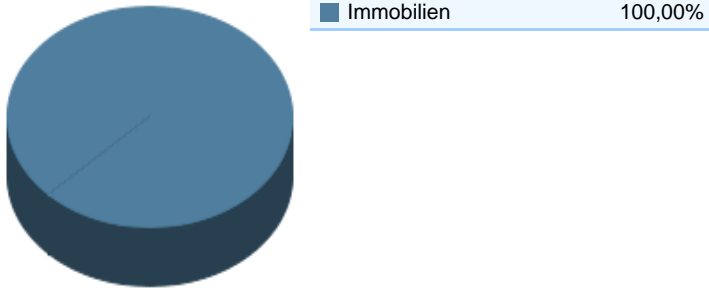
Der Investitionsschwerpunkt des Fonds liegt in Büro- und Verwaltungsimmobiliën. Gemischt genutzte Objekte, innerstädtische Einzelhandelsflächen sowie multifunktionale Büro- und Serviceflächen runden das Portefeuille ab. Zielsetzung ist es, einen Auslandsanteil von ca. 70% zu erreichen (vorwiegend Euro-Raum und Euro-Beitrittskandidaten). Der Investitionsanteil in inländische und ausländische Immobilien variiert je nach Verfassung der jeweiligen Märkte.

<b>Fondsgesellschaft</b>	
Fondsgesellschaft:	WestInvest Gesellschaft für Investmentfonds mbH
Anschrift:	Hans-Böckler-Straße 33 Düsseldorf
Domizil:	Deutschland
Telefon:	+49 (0)211 / 8 82 88-500
E-Mail:	info@westinvest.de
Homepage:	http://www.westinvest.de

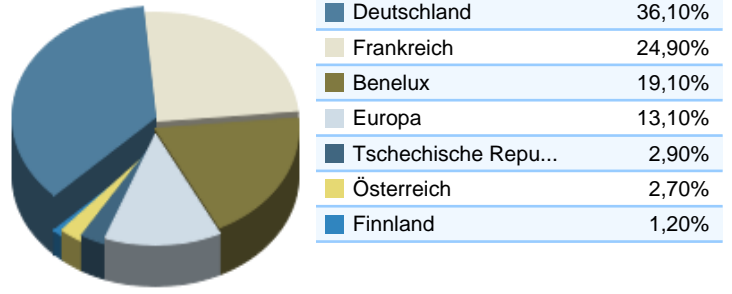
<b>Performancekennzahlen</b>	
Standardabweichung (1 Jahr):	0,96%
Standardabweichung (3 Jahre):	0,72%
Sharpe Ratio:	0,06
Tracking Error (1 Jahr):	0,41
Korrelation (1 Jahr):	-0,36
Beta (1 Jahr):	-0,47
Treynor Ratio (1 Jahr):	-0,12
Jahreshoch:	50,13
Jahrestief:	48,56
Maximaler Verlust:	n.v.
Maximale Verlustperiode:	1 Monat

<b>Wertentwicklung (Stand: 26.08.2008)</b>		<b>EUR</b>
1 Monat		0,39%
3 Monate		0,81%
6 Monate		2,04%
1 Jahr		4,76%
3 Jahre		13,75%
5 Jahre		24,62%
10 Jahre		n.v.
3 Jahre (p.a.)		4,39%
5 Jahre (p.a.)		4,50%
10 Jahre (p.a.)		n.v.
seit Jahresbeginn		2,83%
seit Auflage		52,77%
seit Auflage (p.a.)		5,51%

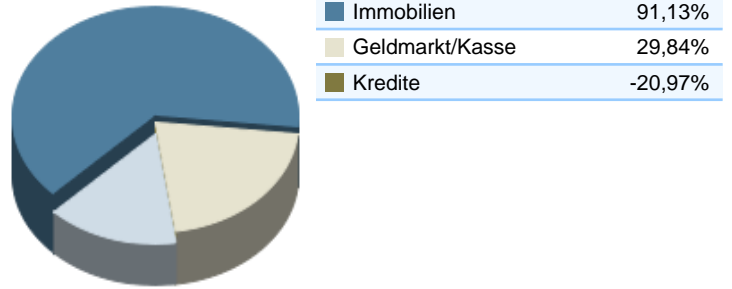
Top-Branchen\*



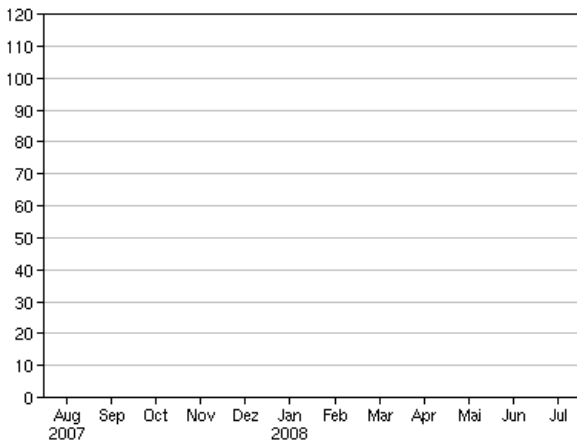
Top-Länder\*



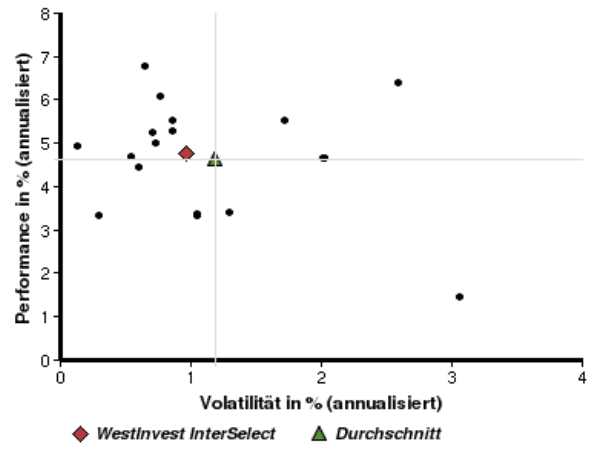
Top-Assets\*



Volumensveränderung monatlich perf. bereinigt in %



fondsmatrix® (Rendite-Risiko-Matrix - 1 Jahr)



Sektorenvergleich in EUR	1 Monat	3 Monate	12 Monate	lfd. Jahr	3 Jahre	5 Jahre	10 Jahre
WestInvest InterSelect	+0,39%	+0,81%	+4,76%	+2,83%	+13,75%	+24,62%	n.v.
Sektorenbester	+0,53%	+1,76%	+6,84%	+4,27%	+26,07%	+31,92%	+61,06%
Sektorendurchschnitt	+0,31%	+0,97%	+4,70%	+2,63%	+14,55%	+22,41%	+51,30%
Sektorenschlechtester	-0,08%	-0,19%	+1,46%	+1,33%	+9,11%	+14,92%	+38,58%
Anzahl der Fonds im Sektor	21	21	21	21	16	11	8