

CS Real Estate Fund Interswiss	
Rücknahmepreis:	175,79 CHF
Datum:	22.08.2008
Zwischengewinn:	0,00 CHF

fondsmeter® Ranking	
Short-Term-Ranking (1 Jahr):	not ranked
Mid-Term-Ranking (3 Jahre):	not ranked
Long-Term-Ranking (5 Jahre):	not ranked
Fondssektor:	Immobilienfonds Schweiz
Risikoklasse (Bank):	4

Basisinformationen	
WKN:	985001
ISIN:	CH0002769351
Fondswährung:	CHF
Gründung:	26.10.1954
Fondsvolumen (30.05.2008):	1.052,50 Mio. CHF
Ertragsverwendung:	ausschüttend
Fondsmanager:	Herr Peter Lehmann
TER p.a. (31.01.2008):	0,73%
letzte Ausschüttung (08.12.2006):	8,2000 CHF

Anlagegrundsatz

Der Fonds investiert in krisensichere, mittelständische Wohnbauten sowie in ausgesuchte Geschäftsliegenschaften, die durchweg an erstklassige Mieter, vielfach zu indexierten Mietzinsen, vermietet sind.

Fondsgesellschaft	
Fondsgesellschaft:	Credit Suisse Asset Management
Anschrift:	Giesshuebelstraße 30 Zürich
Domizil:	Schweiz
Telefon:	+41 (0)1 / 3 35 11 11
E-Mail:	info.csam@csam.com
Homepage:	http://www.csam.ch

Kosten	
Ausgabeaufschlag:	5,00%
Managementgebühr p.a.:	0,49%
Depotbankgebühr p.a.:	0,00%

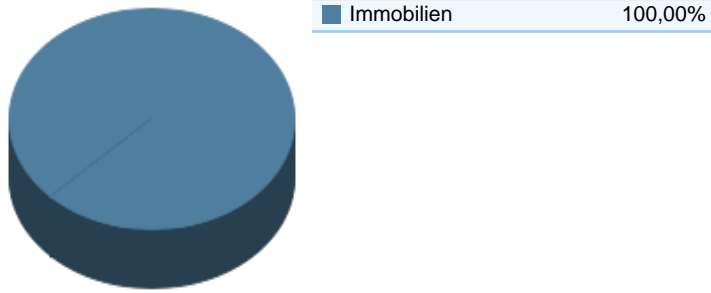
Performancekennzahlen	
Standardabweichung (1 Jahr):	7,82%
Standardabweichung (3 Jahre):	7,02%
Sharpe Ratio:	-0,81
Tracking Error (1 Jahr):	2,26
Korrelation (1 Jahr):	0,03
Beta (1 Jahr):	0,36
Treynor Ratio (1 Jahr):	-17,48
Jahreshoch:	202,80
Jahrestief:	186,00
Maximaler Verlust:	-5,79%
Maximale Verlustperiode:	4 Monate

Chart (10 Jahre in EUR)

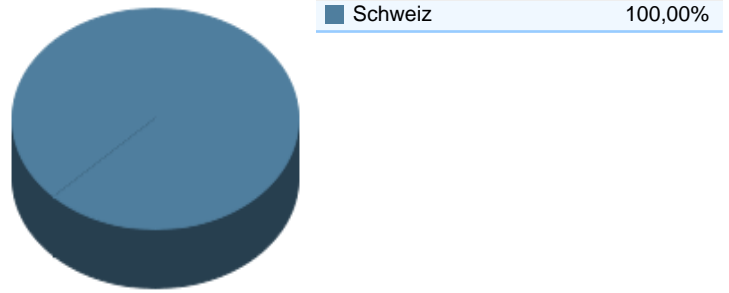


Wertentwicklung (Stand: 22.08.2008)	CHF	EUR
1 Monat	-1,63%	-1,39%
3 Monate	-1,19%	-1,63%
6 Monate	2,31%	1,90%
1 Jahr	-2,74%	-1,93%
3 Jahre	3,59%	-1,27%
5 Jahre	n.v.	n.v.
10 Jahre	n.v.	n.v.
3 Jahre (p.a.)	1,18%	-0,42%
5 Jahre (p.a.)	n.v.	n.v.
10 Jahre (p.a.)	n.v.	n.v.
seit Jahresbeginn	5,63%	8,07%
seit Auflage	n.v.	n.v.
seit Auflage (p.a.)	n.v.	n.v.

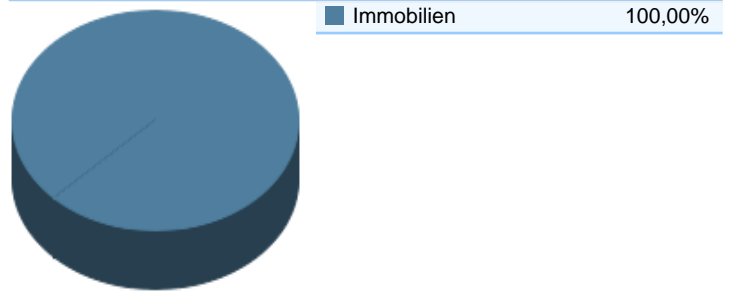
Top-Branchen*



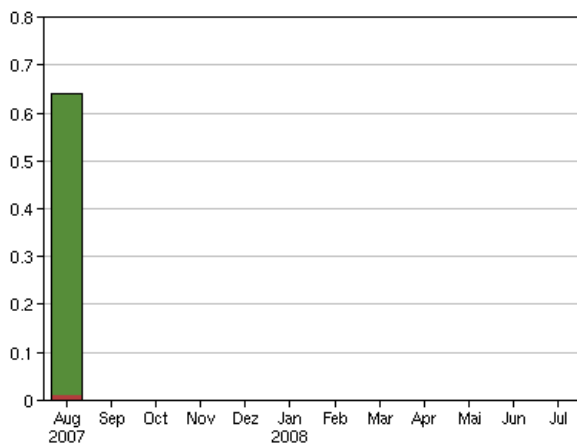
Top-Länder*



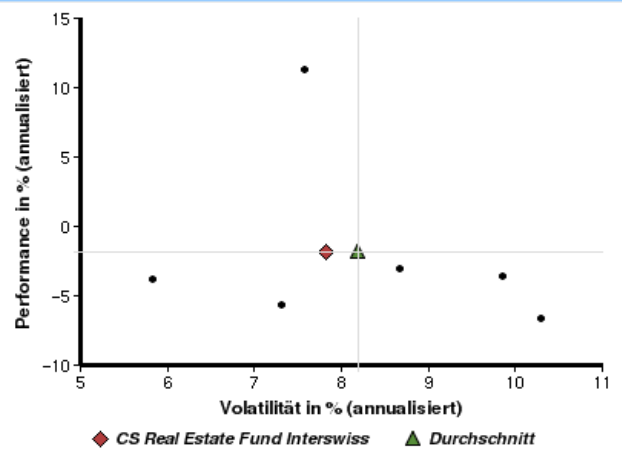
Top-Assets*



Volumensveränderung monatlich perf. bereinigt in %



fondsmatrix® (Rendite-Risiko-Matrix - 1 Jahr)



Sektorenvergleich in EUR	1 Monat	3 Monate	12 Monate	lfd. Jahr	3 Jahre	5 Jahre	10 Jahre
CS Real Estate Fund Interswiss	-1,39%	-1,63%	-1,93%	+8,07%	-1,27%	n.v.	n.v.
Sektorenbester	+0,91%	+1,22%	+11,96%	+17,18%	-1,27%	+10,40%	+33,34%
Sektorendurchschnitt	-0,60%	-2,47%	-1,60%	+6,50%	-5,24%	+5,42%	+33,34%
Sektorenschlechtester	-1,39%	-6,92%	-6,45%	+2,97%	-8,32%	-1,05%	+33,34%
Anzahl der Fonds im Sektor	7	7	7	7	7	4	1