



# Kepler Lingohr Global Equity

*INKA per 31. Juli 2008 - Fund Fact*

## Fondsprofil

- Der Fonds investiert in internationale Aktien.
- Als Benchmark dient der MSCI World net Dividends Index.
- Das Anlageziel ist es, eine nachhaltige Wertsteigerung zu erreichen.

## Chancen und Risiken

- Aktienfonds bieten die Chance, langfristig eine überdurchschnittliche Wertsteigerung zu erzielen. Ihr Fondsanteilswert kann jedoch relativ stark schwanken, auch Kursverluste sind möglich.
- Die weltweite Ausrichtung des Fonds hat einen risikomindernden Effekt, ermöglicht aber nur eine begrenzte Partizipation an der Wertentwicklung einzelner Regionen.
- Der Fonds legt auch in Fremdwährungen an. Somit kann der Fondsanteilswert aufgrund von Wechselkursänderungen positiv, aber auch negativ beeinflusst werden.
- Die Volatilität (Wertschwankung) des Fondsanteilswerts kann erhöht sein.

## Länder Zusammensetzung

Südkorea	13,39%
Frankreich	13,25%
Deutschland	12,91%
Spanien	12,25%
Italien	12,16%
Großbritannien	11,82%
Benelux	11,12%
Taiwan	8,15%
Thailand	3,67%
USA	1,28%
	<b>100,00%</b>

## Währungsstruktur

EUR	61,68%
KRW	12,59%
GBP	11,82%
TWD	8,15%
THB	3,67%
USD	1,28%
SGD	0,81%
	<b>100,00%</b>

## 10 größte Positionen


Titel	Gewichtung	Sektor
Indra Sis.	1,31%	Technologie
Telefónica	1,27%	Telekommunikation
Bco.Sant.	1,26%	Banken
Gestevisión Telecinco	1,17%	Medien
Autostrada Torino-Milano	1,15%	Industrie
Repsol YPF	1,15%	Energie
Unicr.It.	1,11%	Banken
Hankook Tire	1,11%	Industrie
Financiera Alba	1,09%	Finanzdienstleistungen
Solvay	0,86%	Chemie
	<b>11,48%</b>	

## Kommentar des Fondsmanagers

- Der Kepler Lingohr Global Equity verlor im Monat Juli -3,41%. Die Benchmark wies im gleichen Zeitraum einen Verlust von -1,49% aus (MSCI World net Dividend).
- Im Berichtsmonat standen insbesondere Werte aus zyklischen Branchen auf den Verkaufslisten der Anleger, im Gegenzug konnten Finanzwerte nach starken Verlusten in den Vormonaten erstmalig wieder deutlich zulegen.
- Der Fonds ist derzeit überwiegend im Bereich der zyklischen Sektoren Rohstoffe und Industriegüter investiert. Finanzwerte sind gegenüber dem Vergleichsindex unterrepräsentiert.
- Der Kepler Lingohr Global investiert gleich gewichtet in ausgewählte Ländermodule. Hieraus resultieren verstärkte Länder Über-/ und Untergewichtungen im Verhältnis zur Benchmark. Im Berichtsmonat entwickelten sich insbesondere die Ländermodule Taiwan/Thailand und Benelux schlechter als der Vergleichsindex.

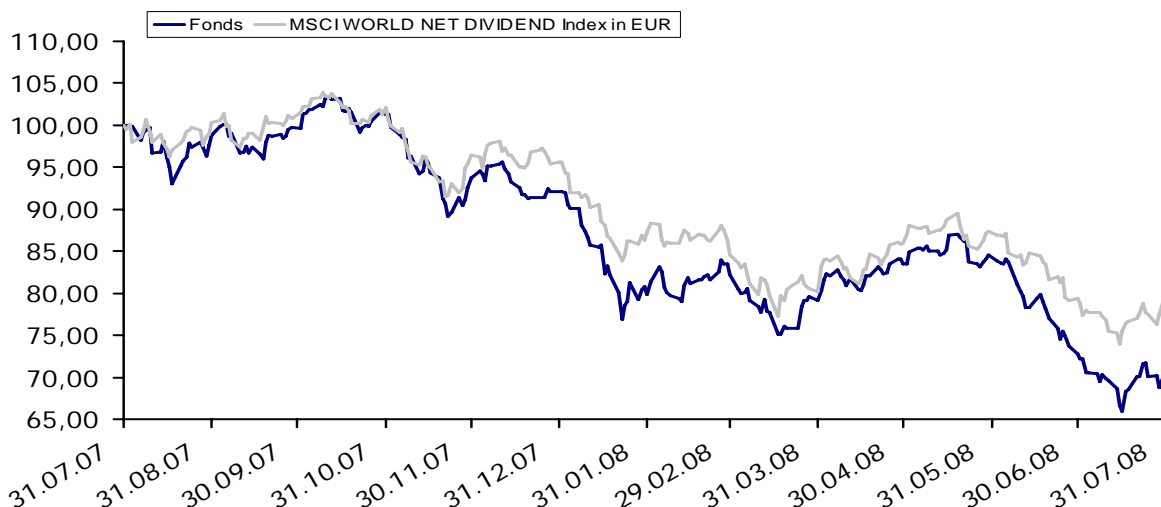
## 10 größten Sektoren

Industrie	19,01%
Technologie	9,73%
Banken	8,95%
Bau und Materialien	8,34%
Rohstoffe	8,21%
Chemie	8,14%
Automobil	7,09%
Öl und Gas	5,69%
Versicherungen	4,65%
Telekommunikation	3,96%

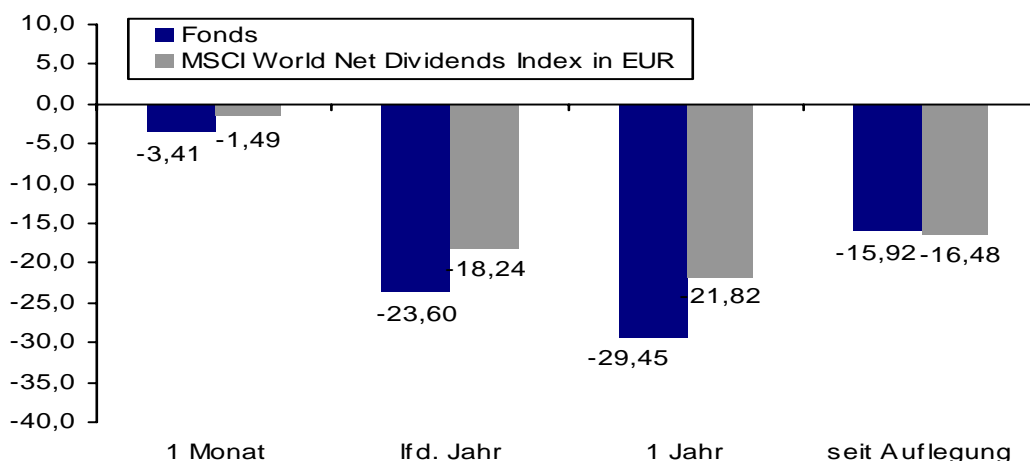


**Fondsmanagement erfolgt durch Kepler Asset Management Inc. und Lingohr & Partner Asset Management GmbH**

Performance



Wertentwicklung in % per 31.07.2008 \*



Fondsdetails

<b>KAG:</b> INKA KAG	<b>Advisor:</b> Kepler Asset Mgt. Inc. und Lingohr & Partner Asset Mgt. GmbH	<b>Depotbank:</b> HSBC Trinkaus & Burkhardt AG
<b>Ausschüttungen:</b> thesaurierend	<b>Fondsvolumen in Millionen (EUR):</b> 246,41	<b>Ausgabeaufschlag:</b> 5%
<b>letzte Ausschüttung:</b>	<b>Rücknahmepreis (EUR):</b> 41,37	<b>Erstauflage:</b> 02/05/2006
<b>ISIN Code:</b> DE000A0JDCH4	<b>Ende des Geschäftsjahres:</b> 30. Sep.	<b>Anzahl der Titel:</b> 129
<b>Handel:</b> täglich bis 08:00 Uhr	<b>Auslandszulassung:</b> nein	<b>Snap Shot:</b> täglich um ca. 12 Uhr
<b>performanceabhängige Vergütung:</b> 20% der Outperformance		<b>Managementgebühr:</b> 1,5%

\*Quelle: INKA

<b>Diese Publikation wurde erstellt von HSBC Global Asset Management (Deutschland) GmbH</b>		
<b>Für weitere Informationen wenden Sie sich bitte an:</b>		
<b>Institutionelle Kunden/Berater</b>	Tel.: -49 211 910 47 84	e-mail: fonds@hsbctrinkaus.de
<b>Privatkunden</b>	Tel.: 0800 – 910 50 00	e-mail: info@hsbc-fonds.de

Bitte beachten Sie, dass die Wertentwicklung der Vergangenheit kein verlässlicher Indikator für die Zukunft ist. Die Berechnung der Wertentwicklung erfolgt nach der BVI-Methode ohne Berücksichtigung von Ausgabeaufschlägen oder Rücknahmeabschlägen. Die Preise der Fondsanteile sowie die Erträge schwanken, so dass es sein kann, dass der Investor nicht sein ursprünglich investiertes Geld zurückbekommt. Für die Vollständigkeit und Korrektheit der Daten wird keine Haftung übernommen. Diese Unterlage ersetzt nicht den Verkaufsprospekt, Jahres- und/oder Halbjahresbericht und ist als Verkaufshilfe anzusehen. Den Verkaufsprospekt sowie alle zukünftigen Jahres- und Halbjahresberichte erhalten Sie bei HSBC Trinkaus & Burkhardt AG, Königsallee 21/23, 40212 Düsseldorf sowie im Internet unter [www.assetmanagement.hsbc.com/de](http://www.assetmanagement.hsbc.com/de).

HSBC Global Asset Management (Deutschland) GmbH wird beaufsichtigt durch die Bundesanstalt für Finanzdienstleistungsaufsicht. HSBC Global Asset Management (Deutschland) GmbH unterhält eine Complianceorganisation zur Erkennung und Regelung möglicher Interessenkonflikte im Zusammenhang mit den Researchaktivitäten der Bank.