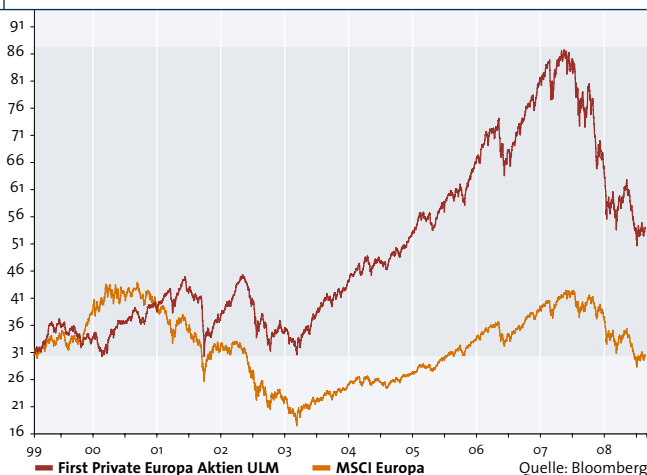


First Private Europa Aktien ULM

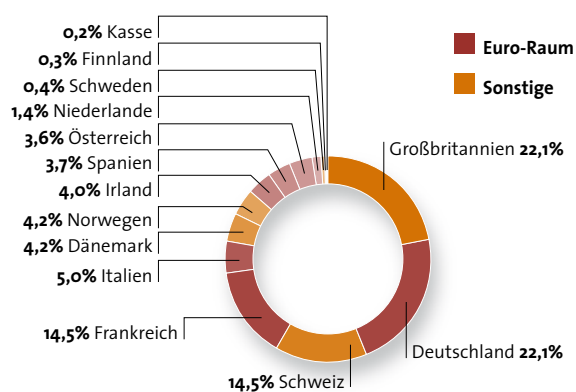
Nach der Berg- und Talfahrt vom Juli traten die führenden Aktienindizes im August auf der Stelle. Der im Juli eingeläutete Abwärtstrend der Rohölpreise und damit verbunden steigende Dollarnotierungen stellten auch bis weit in den August hinein eine Unterstützung für die europäischen Aktienmärkte dar. Die vorübergehende Angst vor massiven Belastungen der US-amerikanischen Ölproduktion durch den Wirbelsturm „Gustav“ ließ den Ölpreis nur zwischenzeitlich wieder anziehen. Allerdings scheint das Damoklesschwert einer sich deutlich abkühlenden Weltkonjunktur jeden Spekulationsversuch in Richtung steigender Preise im Keim zu ersticken. Entsprechend werden sich auch Aktien-Investoren zunehmend des Umstands bewusst, dass fallende Ölpreise nicht nur Entlastung für den in den USA arg gebeutelten Konsumenten sowie rohstoffsensitive Unternehmen bedeuten, sondern vor allem auch Symptom einer spürbaren Konjunkturabkühlung sind.

An den Aktienmärkten gehörten im August rohstoffsensitive Titel, vor allem Automobilaktien, zu den stärkeren Branchen. Eine

Wertentwicklung seit Auflegung¹⁾



Fondsstruktur nach Ländern²⁾



1) auf Basis der Anteilwertentwicklung.

2) Die angegebenen Werte gelten per Stichtag 29.08.2008 und sind im Zeitablauf Veränderungen unterworfen.

Monatsbericht August 2008

anhaltend schlechte Performance verzeichneten indessen Öl- und Gastitel sowie Grundstoffproduzenten. Der **First Private Europa Aktien ULM** war mit einem Plus von 1,01% leicht schwächer als die Benchmark mit 1,52%.

Zielsetzung

Die bewährte Fondsstrategie stellt eine diversifizierte, ertragsorientierte Qualitätsauswahl von niedrig bewerteten europäischen Aktien zusammen. Eine im Verhältnis zum Unternehmensgewinn niedrige Börsenbewertung und eine solide Ertrags- und Liquiditätslage der Gesellschaft bilden die Basis eines nachhaltig guten Anlageerfolgs für den längerfristig orientierten Investor.

Strategie

Der Fonds investiert grundsätzlich in Standardwerte Europas auf der Basis des Aktienindex MSCI Europa, die eine im Vergleich zum zuletzt erzielten Unternehmensgewinn niedrige Börsenbewertung haben und dennoch für die nahe Zukunft bei begrenztem Finanzrisiko solides Wachstum erwarten lassen.

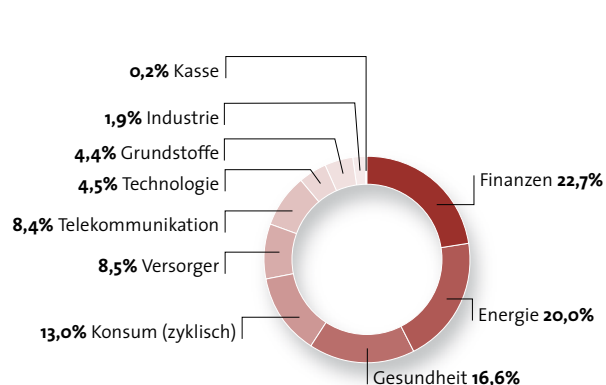
Chancen³⁾

- potentiell überdurchschnittliche Wertentwicklung durch bewährte Auswahlstrategie
- Partizipation an den Chancen der europäischen Integration im größten Binnenmarkt der Welt
- Anlage im Fondskontext ist weniger anfällig für Kursschwankungen als Einzelinvestitionen

Risiken³⁾

- keine Unabhängigkeit vom allgemeinen Markttrend
- Währungskursrisiko bei Wertpapieren aus Nicht-Euro-Ländern
- durch Ausrichtung auf eine homogene Gruppe von Aktien erhöhte Sensitivität für gruppenspezifische Einflüsse

Fondsstruktur nach Sektoren²⁾



3) Die aufgeführten Punkte stellen keine abschließende Aufzählung dar. Weitere Einzelheiten entnehmen Sie bitte den aktuellen Verkaufsunterlagen (Ziff. 7 „Risikohinweise“).

First Private Europa Aktien ULM

Monatsbericht August 2008

Fondsdaten im Überblick

Wertpapierkennnummer	979 583
ISIN	DE0009795831
Fondswährung	EUR
Fondskategorie	Europäische Aktien
Benchmark	MSCI Europa
Auflegedatum	25. Januar 1999
Erstausgabepreis	DEM 60 (EUR 30,68)
Ertragsbehandlung	thesaurierend
Geschäftsjahresende	30. November
Ausgabeaufschlag	Der Ausgabeaufschlag des Fonds beträgt 5 %. Es steht der Vertriebsgesellschaft frei, einen niedrigeren Ausgabeaufschlag zu berechnen.
Verwaltungsvergütung	1,5% p.a. ⁴⁾
Performanceabhängige Vergütung	nein
Depotbankgebühren und sonstige Kosten	Depotbankgebühren, derzeit 0,025% p.a. Einzelheiten unter Pkt. 13 des ausführlichen Verkaufsprospektes („Verwaltungs- und sonstige Kosten“)
Verbriefung	Globalurkunde, keine effektiven Stücke
Verwahrmöglichkeiten	Depot bei den Vertriebspartnern und allen anderen Banken
Investmentgesellschaft	First Private Investment Management KAG mbH

4) Weitere Informationen erhalten Sie auf Anfrage bei Ihrem Vertriebspartner.

Top 10 Holdings⁷⁾

	Branche	Anteil
ASTRAZENECA ORD	Gesundheit	3,58%
NOVARTIS AG-REG	Gesundheit	3,40%
SANOFI-AVENTIS SA	Gesundheit	3,23%
FRANCE TELECOM SA	Telekommunikation	3,11%
SWISSCOM AG-REG	Telekommunikation	3,00%

7) Die angegebenen Werte gelten per Stichtag 29.08.2008 und sind im Zeitablauf Veränderungen unterworfen.

Wertentwicklung bis 29.08.2008

	Ertrag ⁵⁾	Risiko ⁶⁾
Seit Auflegung (ab 25.01.1999)	(p.a.)	(p.a.)
Fonds (nach Kosten)	6,12%	16,83%
MSCI Europa (Preisindex)	0,03%	16,99%
Seit drei Jahren (ab 31.08.2005)	(p.a.)	(p.a.)
Fonds (nach Kosten)	-3,09%	17,12%
MSCI Europa (Preisindex)	-0,04%	14,69%
Seit einem Jahr (ab 31.08.2007)		
Fonds (nach Kosten)	-30,53%	19,20%
MSCI Europa (Preisindex)	-23,31%	17,11%

5) Der „Ertrag“ ist die gesamte Wertveränderung einer Fondsinvestition im angegebenen Zeitraum (wobei eventuelle Ausschüttungen ggf. voll reinvestiert werden), errechnet auf der Grundlage der Veränderung des Anteilwertes. Quelle: Bloomberg.

6) Als „Risiko“ wird die Standardabweichung der auf börsentäglichen Fondspreisen bzw. Indexständen innerhalb der Betrachtungsperiode basierenden Erträge, skaliert auf die jeweilige Betrachtungsperiode (bzw. bei Perioden von über einem Jahr annualisiert), bezeichnet. Quelle: Bloomberg.

Fondsvolumen
in Mio. EUR

637

Wir weisen darauf hin, dass eine Anlage in diesem Fonds den üblichen Risiken einer Anlage in Investmentanteilen unterliegt. Grundlage für eine Investition in Anteilen an diesem Sondervermögen ist der aktuelle Verkaufsprospekt. Dieser enthält wichtige Angaben zum Risikoprofil der Investition sowie zur Gebühren- und Kostenstruktur des Fonds. Der Marktwert der Fondsanteile ist Schwankungen unterworfen; insbesondere stellt eine Anlage in dem Fonds weder eine Einlage bei einem Kreditinstitut dar noch begründet sie die Verpflichtung eines Kreditinstituts oder wird sie von einem Kreditinstitut garantiert. Bei Rücknahme kann der Preis für die Investmentanteile auch unter dem Wert der ursprünglichen Anlage liegen. Auch ist die Wertentwicklung der Vergangenheit keine Garantie für eine zukünftige Wertentwicklung. Für Investoren, deren Bezugswährung von der Fondswährung abweicht, kann eine in den Fonds getätigte Investition zusätzlichen Währungsschwankungen unterworfen sein, die den Wert der Investition beeinflussen. Das vorliegende Exposé dient Ihrer Information, ersetzt jedoch nicht die aktuelle anleger- und produktbezogene Beratung für den Erwerb von Anteilsscheinen. Alle in diesem Dokument erwähnten Markteinschätzungen repräsentieren die Ansichten des Fondsmanagements zum gegenwärtigen Zeitpunkt und können aufgrund von zukünftigen Ereignissen jederzeit modifiziert werden, ohne dass dies einer gesonderten Ankündigung bedarf. Das Fondsmanagement ist nicht angehalten, sein Handeln an den hier formulierten Einschätzungen auszurichten. **Diese Verbraucherinformation dient Werbezwecken und stellt weder ein Angebot, noch eine Aufforderung zum Kauf oder Verkauf von Anteilen des genannten Investmentfonds, noch eine Anlageempfehlung dar.** Verbindliche Grundlage für den Kauf von Fondsanteilen des First Private Europa Aktien ULM ist der zurzeit gültige Verkaufsprospekt, ergänzt durch den Halbjahres- und Jahresbericht, welche kostenfrei bei der Kapitalanlagegesellschaft First Private Investment Management KAG mbH, Westhafenplatz 6–8, 60327 Frankfurt am Main, bezogen werden können bzw. unter www.first-private.de zum Download zur Verfügung gestellt werden. Dieses Dokument ist nicht für die Verbreitung in den USA bestimmt. Weitere Einschränkungen der Verbreitung dieses Dokuments außerhalb der Bundesrepublik Deutschland können bestehen. Gesellschafter der First Private Investment Management KAG mbH ist die FP Management Holding GmbH, Frankfurt am Main, die ihrerseits zu 100% von Mitgliedern des Managements der Kapitalanlagegesellschaft gehalten wird.