



Franklin Templeton Investment Funds (Luxembourg Registered SICAV)

Kontakt

Franklin Templeton Investment Services GmbH

Retail Business -
Groß- und Privatbanken
Mainzer Landstraße 16
D-60325 Frankfurt am Main
Tel: +49-69-272 23-105
Fax: +49-69-272 23-625
E-Mail: gp@franklintempleton.de
Internet: www.franklintempleton.de

Franklin Templeton Investment Services GmbH

Thomas Wahl
Genossenschaftsbanken/Sparkassen
Mainzer Landstraße 16
D-60325 Frankfurt am Main
Tel: +49-69-272 23-503
Fax: +49-69-272 23-625
E-Mail: twahl@franklintempleton.de
Internet: www.franklintempleton.de

Franklin Templeton Investment Services GmbH

Christian Rumpf
Sales Manager IAM
Mainzer Landstraße 16
D-60325 Frankfurt am Main
Tel: +49-69-272 23-221
Fax: +49-69-272 23-180
E-Mail: iam@franklintempleton.de
Internet: www.franklintempleton.de/IAM

Templeton Growth (Euro) Fund



**FRANKLIN TEMPLETON
INVESTMENTS**



Templeton Growth (Euro) Fund

Franklin Templeton Investment Funds (Luxembourg Registered SICAV)

31.08.2008

Anlageziel

Das Anlageziel des Templeton Growth (Euro) Fund ist langfristiges Kapitalwachstum. Der Fonds verfolgt konsequent eine wertorientierte Anlagestrategie. Die Erwirtschaftung einer guten Wertentwicklung bei möglichst geringem Risiko ist das Ziel dieser Anlagestrategie. Der Templeton Growth (Euro) Fund investiert in erster Linie in unterbewertete Aktien mit großem Wachstumspotenzial. Es erfolgt eine weltweite Diversifikation des Portfolios nach Branchen und Ländern. Der Fondsname spiegelt die Basiswährung des Fonds wider, die auf Euro lautet, und impliziert nicht, dass ein bestimmter Anteil des Nettovermögens des Fonds in Euro angelegt wird.

Fondsmanager

Cindy Sweeting (Nassau/Bahamas)

Basiswährung des Fonds Euro

Fondsvolumen €4.794,57 Mio.

Auflegungsdatum des Fonds 09.08.2000

Vergleichsindex

MSCI World Index

Nettoinventarwert (NIW) zum 31.08.2008

A(Ydis)EUR	€9,99
A(acc)EUR	€9,34
A(Ydis)USD	\$14,62
A(acc)USD	\$13,71
I(Ydis)EUR	€9,37
I(acc)EUR	€9,88
I(Ydis)USD	\$13,80

Gesamtkostenquote (TER)¹

A(Ydis)EUR	1,88
A(acc)EUR	1,88
A(Ydis)USD	1,88
A(acc)USD	1,89
I(Ydis)EUR	0,98
I(acc)EUR	0,97
I(Ydis)USD	0,98

Fondsgebühren/-kosten

Anteilsklasse	Emissions- gebühr ²	Verw.- gebühr ³	Admin.- gebühr
A-Klassen	5,25	1,00	0,50
I-Klassen	-	0,70	-

Ratings^{4, 5}

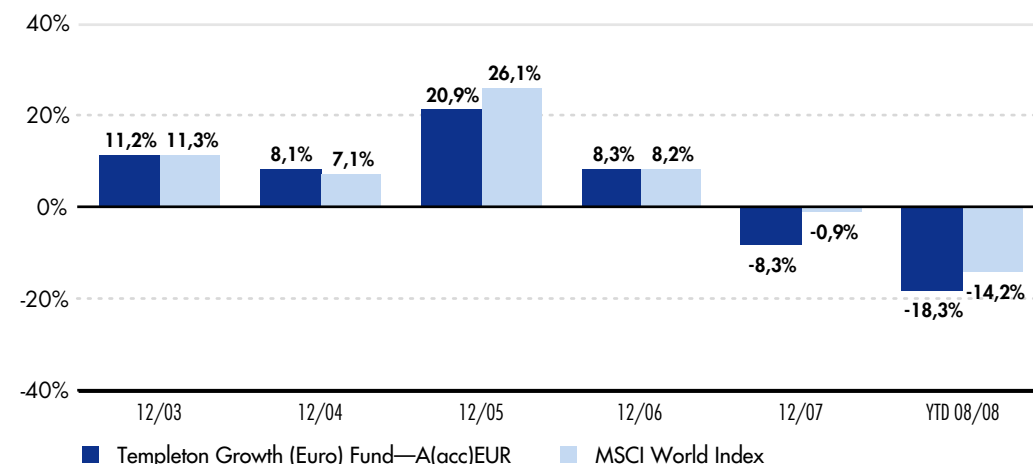
Morningstar™ Overall Rating	★★
S&P Fund Rating	A

EU-Zinsbesteuerung⁶

Rücknahmen	nicht betroffen
Ausschüttungen	nicht betroffen

(Mdis) = distribution (monatlich ausschüttend)
 (Qdis) = distribution (quartalsweise ausschüttend)
 (Ydis) = distribution (jährlich ausschüttend)
 (acc) = accumulation (thesaurierend)

Jährliche Wertentwicklung in Fondswährung (%)



Kumulierte und jährliche Wertentwicklung in Fondswährung (%)

	1fd. Jahr	3 Monate	6 Monate	1 Jahr	3 Jahre	3 Jahre p.a.	5 Jahre	5 Jahre p.a.	Seit Aufl.	Seit Aufl. p.a.
A(Ydis)EUR	-18,33	-6,09	-4,94	-23,59	-12,62	-4,40	-	-	2,77	0,61
A(acc)EUR	-18,29	-6,13	-4,89	-23,57	-12,63	-4,40	6,75	1,31	-6,60	-0,84
A(acc)USD	-17,90	-11,43	-8,11	-	-	-	-	-	-17,71	-
A(Ydis)USD	-17,84	-11,38	-8,07	-17,65	-	-	-	-	-11,73	-6,44
I(Ydis)EUR	-17,80	-5,92	-4,51	-22,90	-10,30	-3,56	-	-	-2,61	-0,75
I(acc)EUR	-17,80	-5,91	-4,45	-22,87	-10,26	-3,54	11,77	2,25	0,10	0,01
I(Ydis)USD	-17,36	-11,21	-7,66	-16,92	-	-	-	-	2,29	0,85
Index	-14,21	-6,46	-3,05	-18,12	1,00	0,33	24,29	4,44	-27,85	-3,97

Kennnummern

Anteilsklasse	ISIN	Bloomberg	Reuters
A(Ydis)EUR	LU0188152069	TEMGEADLX	LU0188152069.LUF
A(acc)EUR	LU0114760746	TEMGREULX	LU0114760746.LUF
A(Ydis)USD	LU0269666987	TEMGEAULX	LU0269666987.LUF
A(acc)USD	LU0327757729	TEMGREULX	LU0327757729.LUF
I(Ydis)EUR	LU0211333702	TEMGEDILX	LU0211333702.LUF
I(acc)EUR	LU0114763096	TEMGEUILX	LU0114763096.LUF
I(Ydis)USD	LU0234924669	TEMGEIDLX	LU0234924669.LUF



FRANKLIN TEMPLETON
INVESTMENTS

Templeton Growth (Euro) Fund

Franklin Templeton Investment Funds (Luxembourg Registered SICAV)

31.08.2008

Portfolio - Zusammensetzung (in % vom Fondsvolumen)

Fondsmerkmale		Marktkapitalisierung (in % vom Fondsvolumen)	
Anzahl Wertpapierpositionen	106	< 1.5 Milliarde	1,70
Aktien	93,76%	1.5 Milliarde - 5 Milliarde	5,10
Renten	0,75%	> 5 Milliarde	93,30
Liquide Mittel	5,50%	Unavailable	0,00

Beiträge zur Wertentwicklung (in Fondswährung) zum 31.08.2008*

Größte Beiträge zur Wertentwicklung	Branchen	Länder	%
Microsoft Corp.	Software & Datenverarbeitung	Vereinigte Staaten	0,39
Time Warner Inc.	Medien	Vereinigte Staaten	0,38
Pfizer Inc.	Pharma, Biotechnologie & Life Sciences	Vereinigte Staaten	0,23
Covidien Ltd.	Gesundheitswesen	Vereinigte Staaten	0,22
Oracle Corp.	Software & Datenverarbeitung	Vereinigte Staaten	0,21
Boston Scientific Corp.	Gesundheitswesen	Vereinigte Staaten	0,19
Viacom Inc. (Cl B)	Medien	Vereinigte Staaten	0,18
Amgen Inc.	Pharma, Biotechnologie & Life Sciences	Vereinigte Staaten	0,16
Sanofi-Aventis S.A.	Pharma, Biotechnologie & Life Sciences	Frankreich	0,15
GlaxoSmithKline PLC	Pharma, Biotechnologie & Life Sciences	Großbritannien	0,15

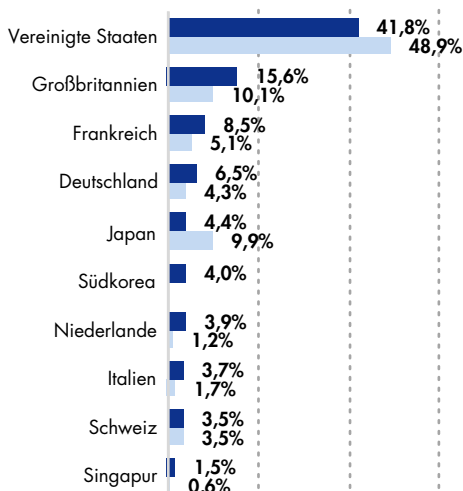
Kleinste Beiträge zur Wertentwicklung	Branchen	Länder	%
BMW AG	Automobilhersteller & Zulieferer	Deutschland	-0,03
Unicredito Italiano Spa Ord	Banken	Italien	-0,05
Mitsubishi UFJ Financial Group Inc.	Banken	Japan	-0,05
FUJIFILM Holdings Corp.	Langfristige Konsumgüter	Japan	-0,06
Sumitomo Mitsui Financial Group Inc.	Banken	Japan	-0,10
Gazprom OAO (ADS)	Energie	Russland	-0,10
Konica Minolta Holdings Inc.	Technische Hardware und -Ausrüstung	Japan	-0,12
American International Group Inc.	Versicherung	Vereinigte Staaten	-0,13
Samsung Electronics Co. Ltd.	Halbleiter	Südkorea	-0,15
Siemens AG	Investitionsgüter	Deutschland	-0,17

*Die Beiträge zur Wertentwicklung (in Fondswährung) beziehen sich nur auf den aktuellen Monat.

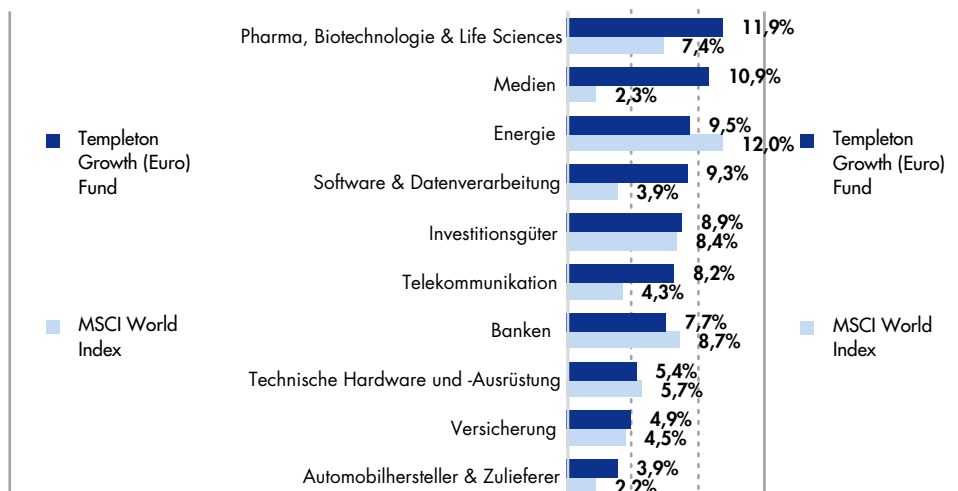
Größte Werte zum 31.08.2008⁷

Wertpapiername	Branchen	Länder	%
MICROSOFT CORP	Software & Datenverarbeitung	Vereinigte Staaten	3.08
SIEMENS AG	Investitionsgüter	Deutschland	2.72
ORACLE CORP	Software & Datenverarbeitung	Vereinigte Staaten	2.55
AMGEN INC	Pharma, Biotechnologie & Life Sciences	Vereinigte Staaten	2.46
ACCENTURE LTD	Software & Datenverarbeitung	Vereinigte Staaten	2.29
GENERAL ELECTRIC CO	Investitionsgüter	Vereinigte Staaten	2.20
PFIZER INC	Pharma, Biotechnologie & Life Sciences	Vereinigte Staaten	2.17
NEWS CORP INC	Medien	Vereinigte Staaten	2.02
FRANCE TELECOM SA	Telekommunikation	Frankreich	1.97
TIME WARNER INC	Medien	Vereinigte Staaten	1.96

Ländergewichtung Portfolio vs. MSCI World Index⁸



Branchengewichtung Portfolio vs. MSCI World Index⁸



Templeton Growth (Euro) Fund

Franklin Templeton Investment Funds (Luxembourg Registered SICAV)

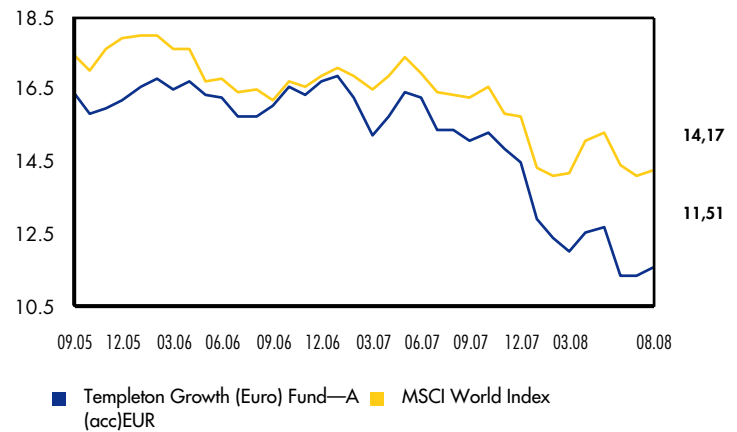
31.08.2008

Portfolio-Informationen in Fondswährung

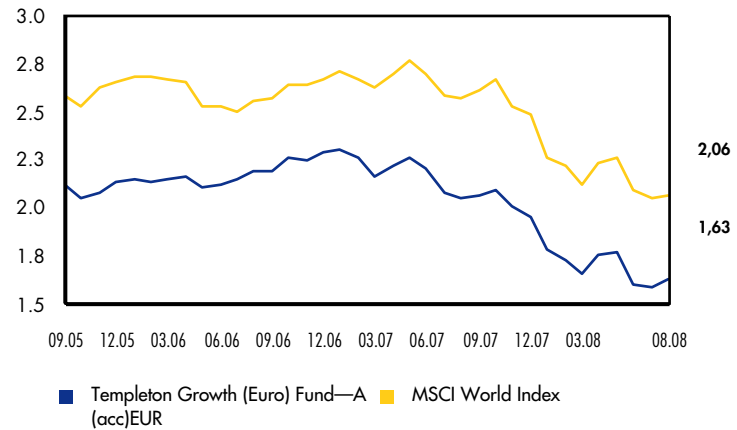
	1 Jahr	3 Jahre	5 Jahre
Volatilität			
Templeton Growth (Euro) Fund	16,21	12,58	10,98
MSCI World Index	16,68	12,55	11,20
Sharpe Ratio			
Templeton Growth (Euro) Fund	-1,71	-0,63	-0,15
MSCI World Index	-1,33	-0,25	0,14
Maximaler Verlust			
Templeton Growth (Euro) Fund	-26,76	-31,63	-31,63
MSCI World Index	-23,05	-24,96	-24,96
vs. MSCI World Index			
Alpha	-7,58	-4,94	-2,99
Beta	0,96	0,98	0,95
Tracking Error	3,29	2,85	2,89
Information Ratio	-1,73	-1,74	-1,11
Korrelation	0,98	0,97	0,97
R ²	0,96	0,95	0,93

Weitere Portfolio-Kennzahlen in Fondswährung

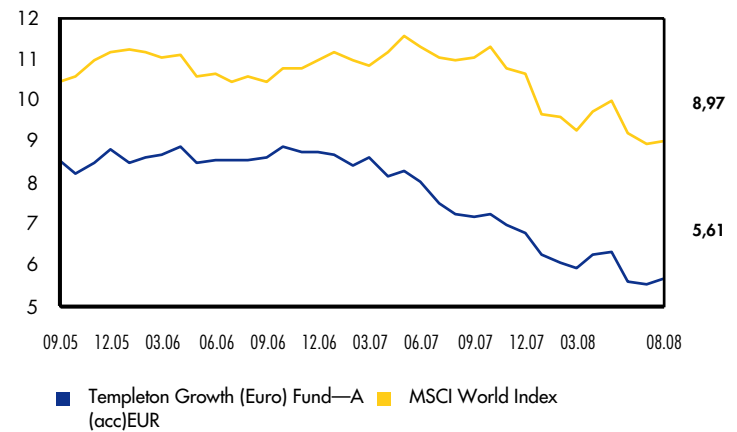
Kurs-/Gewinn-Verhältnis (KGV)



Kurs-/Buchwert-Verhältnis



Kurs-/CashFlow-Verhältnis



Investmentphilosophie-und prozess

Die Investmentphilosophie von Templeton basiert auf einem disziplinierten und dennoch flexiblen, langfristigen Ansatz für substanzorientierte globale Investments. Dieser seit langem bewährte Ansatz beruht auf drei Grundsätzen:

Value (Substanz)

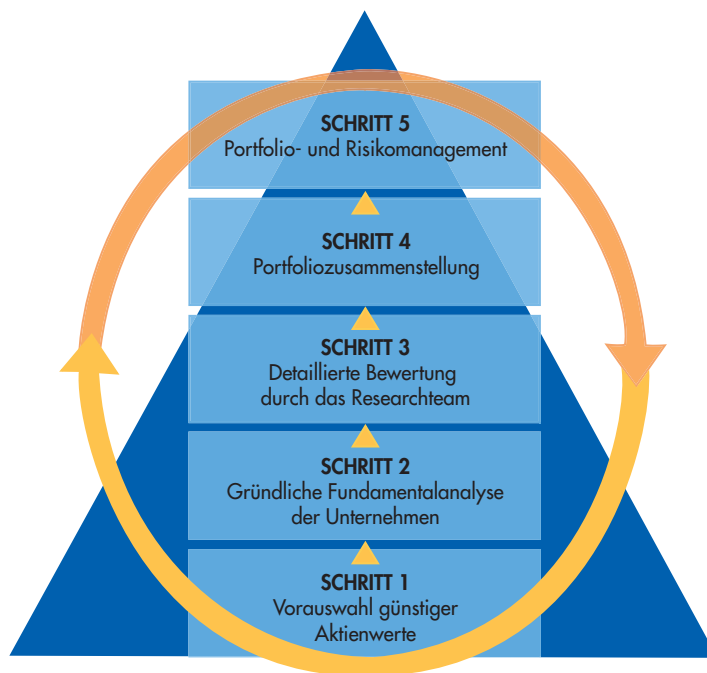
Wir suchen nach Unternehmen, die nach unserer Meinung mit einem Abschlag auf den Kurs gehandelt werden, der nach unserem Research dem Wert des Unternehmens entspricht.

Disziplin

Kurse von Wertpapieren können stärker schwanken als die Werte, auf die sich das Wertpapier bezieht. Nach unserer Meinung werden diese Wertpapierkurse von effizienten Märkten im Laufe der Zeit erkannt und korrigiert.

Bottom-up

Wir suchen nach Substanz (Value), indem wir die Fundamentaldaten der Geschäftstätigkeit eines Unternehmens tiefgründig analysieren und so - auf der Grundlage der künftigen Gewinne, des künftigen Cashflow- oder Anlagenwert-Potenzials - den nach unserer Meinung wirtschaftlichen Wert feststellen.



Managementteam

Biographie des Fondsmanagers

Cindy L. Sweeting ist Präsidentin von Templeton Global Advisors Limited (TGA), Direktorin Portfolio-Management der Templeton Global Equity Group und Lead-Portfoliomanagerin des Templeton Growth Fund, Inc. und des Templeton Growth (Euro) Fund. Sie ist außerdem verantwortlich für das Portfoliomanagement von Separate Accounts mit globalen und internationalen Mandaten für institutionelle Anleger. Cindy L. Sweeting verfügt über 25 Jahre Erfahrung in der Investmentbranche. Sie kam 1997 zu Franklin Templeton Investments in das Templeton Büro in Nassau und war danach als Research-Direktorin für die Templeton Global Equity Group tätig, bevor sie ihre derzeitigen Aufgaben übernahm. Vor ihrem Wechsel zu Templeton arbeitete Cindy L. Sweeting als Vizepräsidentin Investments für McDermott International Investments Co., Inc., in Nassau. Bei McDermott war sie zuständig für den Investment-Bereich, u.a. das Portfolio-Management und die Pensionsverwaltung. Sie graduierte summa cum laude an der Georgetown University und erwarb einen Bachelor of Science in Betriebswirtschaft mit Schwerpunkt Finanzen. Sie war Vizepräsidentin des Verwaltungsrats der International Society of Financial Analysts (ISFA), die inzwischen mit dem CFA-Institut verschmolzen wurde. Sie war Gründungsmitglied und ehemalige Präsidentin der Bahamas-Sektion der ISFA. Cindy L. Sweeting ist Chartered Financial Analyst (Diplomierte Finanzanalystin, CFA) Charterholder. Cindy Sweeting managt den Fonds von Nassau/Bahamas aus. Er verfügt über 24 Jahre Erfahrung in der Investmentbranche.

Fund Management Details

Das Investmentteam besteht aus 26 Portfoliomanagern/Analysten und 7 spezialisierten Research-Analysten. Das Team hat eine durchschnittliche Erfahrung von 16 Jahren.

Bitte beachten Sie, dass es sich bei den Darstellungen auf diesem Factsheet nicht um eine vollständige Darstellung bzw. Analyse eines bestimmten Wirtschaftszweiges, eines Wertpapiers oder des jeweiligen Investmentfonds handelt. Die vorliegenden Informationen stellen keine Wertpapieranalyse dar. Basiswährung: EUR. Berechnungsbasis: Nettoinventarwert (Emissionsgebühren unberücksichtigt), Ausschüttungen wieder angelegt. Die Wertentwicklung der Vergangenheit ist keine Garantie für die Zukunft. Der Wert der Anteile kann schwanken und wird nicht garantiert. Unter Umständen erhalten Sie nicht den ursprünglich investierten Betrag zurück. Anleger werden darauf hingewiesen, dass der Fonds in Märkten investiert, die risikoreich und unbeständig sein können, und dass es für den Fonds schwierig sein kann, die erworbenen Wertpapiere zu veräußern. Die dargestellten Wertentwicklungen sind Beispiele und stellen kein Angebot zum Kauf oder Verkauf dar. Franklin Templeton Investments veröffentlicht ausschließlich produktbezogene Informationen und erteilt keine Anlageempfehlungen. Kaufaufträge für Fondsanteile werden nur auf der Grundlage des jeweiligen Verkaufsprospektes angenommen, der die mit diesem Investment verbundenen Risiken ausführlich darstellt und dem auch der aktuelle Rechenschaftsbericht des jeweiligen Fonds beigelegt ist. Für eine Beratung wenden Sie sich bitte an Ihren Berater. Auf Wunsch nennen wir Ihnen auch gerne einen unserer unabhängigen Vertriebspartner. Verkaufsprospekte und weitere Unterlagen erhalten Sie kostenlos bei Ihrem Berater oder bei der Franklin Templeton Investment Services GmbH.

1. Die Gesamtkostenquote eines Fonds (TER) drückt die Summe der Kosten und Gebühren eines Fonds als Prozentsatz des durchschnittlichen Fondsvolumens innerhalb des jeweils letzten Geschäftsjahres aus. Bezogen auf die jeweils bei der Wertentwicklung gezeigten Anteilsklasse. 2. Bezogen auf die Bruttoanlage (Ausgabepreis). 3. Die Gebühr wird dem Fondsvermögen belastet. Stand: 31 August 2008. Copyright - © 2008 Morningstar, Inc. Alle Rechte vorbehalten. Morningstar Rating™ per 31.08.2008, in der Morningstar Category™ Aktien Weltweit Standardwerte Value. 5. Quelle: S&P Fund Ratings per 31.08.2008, Copyright© 2008 The McGraw-Hill Companies, limited trading as Standard & Poor's. Alle Rechte vorbehalten. 6. Behandlung von Teilfonds der luxemburger Franklin Templeton Investment Funds gemäß dem Anwendungsbereich der EU-Richtlinie zur Zinsbesteuerung, welche am 1 Juli 2005 in Kraft getreten ist. Änderungen vorbehalten. Die aktuelle Datei der jeweils von dieser Richtlinie betroffenen Fonds finden Sie unter www.franklintempleton.de/eu_zinsrichtlinie.7. Die Darstellung der Größten Werte erfolgt auf Emittenten-Ebene. Das Fondsmanagement behält sich das Recht vor, Informationen über Beteiligungen zurückzuhalten, die sonst in der Tabelle "Größte Werte" enthalten wären. 8. Ohne Berücksichtigung der liquiden Mittel.

