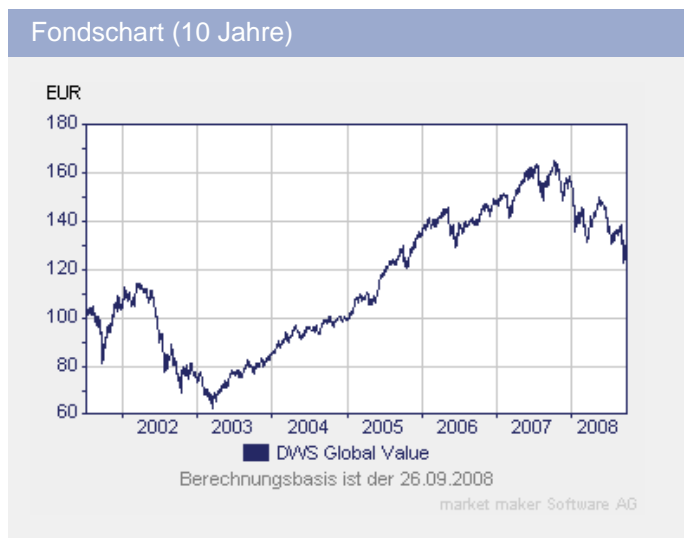


DWS Global Value

Fondsdaten per 29.08.2008

Basisdaten	
WKN / ISIN:	939853 / LU0133414606
Fondsgesellschaft	DWS Investment S.A.
Fondsmanager	Herr Dr. Thomas Schuessler
Anlageregion	Welt
Anlageschwerpunkt	Aktienfonds allgemein
Benchmark	MSCI World Value (RI) (TP)
Risikoklasse	3
Fondsvolumen	634,40 Mio. EUR
Auflegungsdatum	18.06.2001
Ertragsverwendung	thesaurierend
Geschäftsjahr	1.4. - 31.3.
Garantie	Nein
Laufzeit	unbegrenzt
Kauf / Verkauf	Ja / Ja
VL-fähig	Nein

fondsmeter® Ranking	
Short-Term-Ranking (1 J.)	⊕ ⊕ ⊕
Mid-Term-Ranking (3 J.)	⊕ ⊕ ⊕
Long-Term-Ranking (5 J.)	⊕ ⊕ ⊕



Fondsporträt

Der aktiv gemanagte Fonds investiert in internationale Value-Aktien mit guten Zukunftsperspektiven. Diese werden nach folgenden Kriterien ausgewählt: ein möglichst niedriges Kurs/Gewinn-Verhältnis; eine möglichst hohe Dividendenrendite; ein möglichst niedriges Kurs/Buchwert-Verhältnis; ein möglichst niedriges Kurs/Cashflow-Verhältnis. Bei den unterbewerteten Substanzwerten zählt letztendlich aber die nachhaltige Stabilität bei Gewinn und Umsatz.

Kosten

Ausgabeaufschlag (effektiv)	5,00% (4,76%)
All-in-Fee	1,45%
Performancegebühr	siehe unten
Gesamtkostenquote (TER) 2008	1,50%

Abwicklungsmodalitäten

FFB-Online-Orderschlusszeit	12:00
Preisfeststellung	t+0

Preise

Preise vom	26.09.2008
Ausgabepreis	130,67 EUR
Rücknahmepreis	124,44 EUR

Wertentwicklung**

	gesamt	p.a.
seit Jahresbeginn	-20,06%	
1 Woche	0,91%	
1 Monat	-8,79%	
3 Monate	-11,85%	
6 Monate	-7,15%	
1 Jahr	-21,39%	
3 Jahre	-2,00%	-0,67%
5 Jahre	58,52%	9,65%
10 Jahre	n.v.	n.v.
seit Auflegung	25,23%	3,14%

Kennzahlen (1 Jahr)

Volatilität	17,82%
Sharpe Ratio	-0,85%
Treynor Ratio	-16,60%
Jensen's Alpha	0,33%
Information Ratio	3,38%











Alle hier gemachten Angaben beruhen auf sorgfältig ausgewählten Quellen. Eine Gewähr für die Richtigkeit kann jedoch nicht übernommen werden. Die gesetzlich vorgeschriebenen Verkaufsunterlagen erhalten Sie bei Ihrem Berater oder der Frankfurter Fondsbank.

FRANKFURTER
FONDSBANK

DWS Global Value

Fondsdaten per 29.08.2008











Die 10 größten Engagements

Suncor Energy		4,5%
National Oilwell Var...		3,9%
Halliburton		3,9%
Nestle AG		3,7%
EnSCO International		3,6%
Philip Morris		3,4%
Statoilhydro		3,3%
RWE AG		3,3%
Nexen		3,3%
Allegheny Energy		3,3%











Vermögensaufteilung

Aktien		98,1%
Geldmarkt/Kasse		1,9%

Regionen-/Länderaufteilung*

USA		33,5%
Deutschland		14,3%
Kanada		11,7%
Norwegen		6,2%
Italien		6,0%
Frankreich		6,0%
Schweden		5,1%
Schweiz		3,7%
Israel		3,2%
Niederlande		3,0%

Branchenaufteilung

Energie		31,8%
Konsumgüter		16,2%
Finanzen		12,3%
Industrie / Investit...		10,4%
Grundstoffe		8,6%
Versorger		6,7%
Telekommunikationsdi...		5,8%
Gesundheit / Healthcare		3,2%
Technologie		3,1%
Kasse		1,9%

Performancegebühr

25,00% des Betrages, um den die Wertentwicklung des Fonds die Wertentwicklung des MSCI World Value Index übersteigt

* Die Angaben beziehen sich auf den Wertpapieranteil des Fonds.

** Berechnungsbasis: Anteilwert vom 24.09.2008 (nach BVI-Methode)

Alle hier gemachten Angaben beruhen auf sorgfältig ausgewählten Quellen. Eine Gewähr für die Richtigkeit kann jedoch nicht übernommen werden. Die gesetzlich vorgeschriebenen Verkaufsunterlagen erhalten Sie bei Ihrem Berater oder der Frankfurter Fondsbank.

FRANKFURTER
FONDSBANK