

Deka-ZielGarant 2034-2037 ¹

Dachfonds laufzeitbegrenzt

WKN DK0912

ISIN LU0287949837

Fondsphilosophie

Im Rahmen des Garantiekonzepts wird abhängig von der Marktentwicklung und der Restlaufzeit in ein Anlageportfolio investiert, das jeweils aus den Anlageklassen Aktien, Renten und Geldmarkt unter Chance-Risiko-Betrachtung jeweils aktuell ausgerichtet wird. Der Fonds erwirbt Anteile an anderen in- und ausländischen Investmentfonds und kann auch in verzinsliche Wertpapiere anlegen. Die Sondervermögen bestehen sowohl aus Fonds des DekaBank-Konzerns als auch aus Kooperationspartner-Fonds. Der Aktienfondsanteil wird weltweit an den Standardmärkten in den USA, Europa und Japan angelegt. Der Fonds bietet eine Garantie des eingezahlten Kapitals plus eine monatliche Sicherung des Höchststandes zu den Garantiterminen in den letzten 3 Jahren der Laufzeit. Kapitalgarantie mindestens in Höhe des Erstausgabepreises abzüglich Ausgabeaufschlag sowie Höchststandssicherung des Anteilpreises jeweils zum 30.06. der im jeweiligen Fondsamen genannten Zeitspanne, für Einzahlungen zum ersten Bankarbeitstag des Monats (in Luxemburg und Frankfurt a.M.). Der aktuell garantierte Anteilspreis kann über www.deka.de abgefragt werden.

Fondspreise

Anteilpreis aktuell	76,74 EUR
Fondsvermögen	2,0 Mio. EUR
Zwischengewinn	0,26 EUR
T.I.S. (Taxable Income per Share)	0,00 EUR
52-Wochen-Hoch	99,57 EUR
52-Wochen-Tief	72,72 EUR
Abgesicherter Rücknahmepreis ²	102,52 EUR

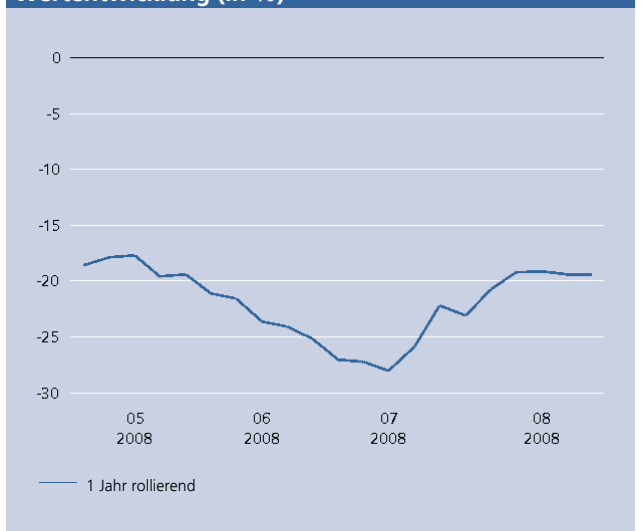
Konditionen

Ausgabeaufschlag ³	3,50 %
Verwaltungsvergütung	0,600 % p.a.
Sonstige Gebühren ⁴	0,500 % p.a.
TER ⁵	-

Wertentwicklung seit Auflegung ⁶



Wertentwicklung (in %) ⁶



Wertentwicklung ⁶

	lfd. Jahr	1 Monat	3 Monate	6 Monate	1 Jahr	3 Jahre	5 Jahre	10 Jahre
Fonds (in %) EUR	-17,31	2,01	-6,17	-7,16	-19,45	-	-	-
Fonds p.a. (in %) EUR ⁷					-19,45	-	-	-

Risikobetrachtung (EUR)

	Max. Gewinn (%) ⁸	Max. Verlust (%) ⁸	Volatilität (%) ⁹	Sharpe Ratio ¹⁰
Fonds (1 Jahr)	9,1	-27,0	13,2	negativ

Ratinginformationen

Die für ein Rating notwendige Datenhistorie ist noch nicht erreicht.

per 31.08.2008

Deka-ZielGarant 2034-2037¹
Dachfonds laufzeitbegrenzt

WKN DK0912
ISIN LU0287949837

Marktentwicklung

Aktienmarkt:

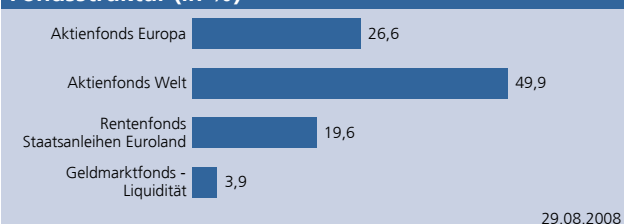
Obwohl im August beim Rohölpreis ein weiterer Preisrückgang zu verzeichnen war, konnten die Aktienmärkte hiervon nur moderat profitieren. Wie in den Vormonaten wirkten negative Nachrichten und Gerüchte aus dem Finanzsektor belastend. Zum Monatsende sorgten verbesserte Konjunkturzahlen aus den USA für eine positive Reaktion, so dass die Kurse an den Standardmärkten seitwärts tendierten. Für europäische Investoren in US-Aktien wirkte sich zusätzlich die deutliche Erholung des US-Dollar gegenüber dem Euro positiv aus. In den Emerging Markets stand insbesondere der russische Aktienmarkt im Fokus. Die Investoren mussten auf Monatsicht in Euro gerechnet Verluste in Höhe von ca. 11 Prozent verkraften. Der Streit um die Kontrolle der Ölfirma TNK-BP, Diskussionen um den russischen Stahlkonzern Mechel und der Krieg gegen Georgien haben den Rubel und die Börse auf Talfahrt geschickt.

Rentenmarkt:

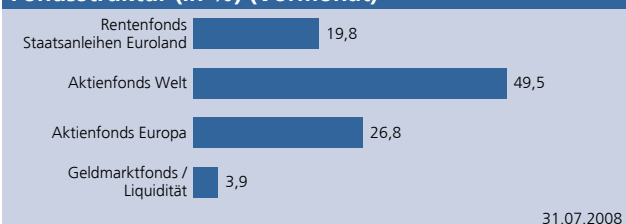
Im August war eine Abnahme des Inflationsdrucks zu verzeichnen. Die Verbraucherpreise in Euroland stiegen um 3,8% im Vergleich zum Vorjahresmonat nach 4% im Monat Juli. Dies geht hauptsächlich auf die gefallen Benz- und Heizölpreise zurück und wird durch einen saisonbedingten Preisrückgang bei Lebensmitteln verstärkt. Wenn eine weitere Zunahme vom aktuellen Niveau ausbleibt, werden Basiseffekte die Inflationsrate in Euroland in den nächsten Monaten weiter reduzieren. In diesem rentenfreundlichen Umfeld reduzierten sich die Renditen 10-jähriger Staatsanleihen in Euroland sehr deutlich auf zwischenzeitlich 4,11 Prozent. Die Renditen 10-jähriger Staatsanleihen in Euroland lagen am Monatsende bei 4,17 und in den USA bei 3,8 Prozent.

Die größten Werte		(in %)
Wertpapier	Sektorisierung	Aug 08
RenditDeka	Rentenfonds Staatsanleihen Euroland mittel	18,6
Global Select Growth Fund	Aktienfonds Welt Standard- und Nebenwerte Blend/Core	18,3
DekaLuxTeam-GlobalSelect CF	Aktienfonds Welt Standardwerte Blend/Core	18,0
DekaSpezial	Aktienfonds Welt Standardwerte Blend/Core	13,7
Fr.Temp.Inv.Fds-Fr.Mut.Europ.	Aktienfonds Europa Standard- und Nebenwerte Value	13,6
AriDeka	Aktienfonds Europa Standardwerte Blend/Core	13,0
Deka-Renten: EURO TF	Rentenfonds Staatsanleihen Euroland mittel	1,0

Fondsstruktur (in %)



Fondsstruktur (in %) (Vormonat)



Deka-ZielGarant 2034-2037 ¹

Dachfonds laufzeitbegrenzt

WKN DK0912

ISIN LU0287949837

Stammdaten	
Fondswährung	EUR
Auflegungsdatum	02.05.2007
Geschäftsjahresende	30.06.
Ertragsverwendung	Thesaurierend
DekaBank Depot-verwahrfähig	Ja
Mindestanlagebetrag	50 Euro
VL-fähig	Nein
Sparplanfähig	ab 25 Euro

Steuerliche Behandlung (je Anteil)	
Geschäftsjahr 2007/08	
Ertragstermin	30.06.08
Ertragsverwendung (A/T) ¹¹	T
Betrag	0,53
Stpfl. Bruttoertrag (Privatverm.)	0,53
Stpfl. Bruttoertrag (Betriebsverm.) ¹²	0,53
Erforderlicher Freistellungsbetrag	0,00
ZAST	0,00

Ideal eignet sich Deka-ZielGarant 2034-2037 ...

- für den gezielten Vermögensaufbau mit festem Sparziel
- für eine Diversifikation durch breite Streuung
- für attraktive Renditechancen bei hoher Sicherheit

Risikoprofil	
Anlagen mit niedrigen Risiken	Anlagen mit hohen Risiken

Teilrisiken	
■ Konjunkturrisiko	■ Kurs-, Zinsänderungsrisiko
■ Länderrisiko	■ Verlustrisiko
■ Währungsrisiko	

Unternehmen der Sparkassen-Finanzgruppe

Deka International S.A.

5, rue des Labours, L-1912 Luxemburg

¹ Kapitalgarantie mindestens in Höhe des Erstausgabepreises abzüglich Ausgabeaufschlag sowie Höchststandssicherung des Anteilpreises jeweils zum 30.06. der im jeweiligen Fondsnamen genannten Zeitspanne, für Einzahlungen zum ersten Bankarbeitstag des Monats (in Luxemburg und Frankfurt a. M.).

² Abgesicherter Rücknahmepreis zum 01.09.2008.

³ Bei einer Restlaufzeit von weniger als 8 Jahren wird beim Erwerb kein Ausgabeaufschlag erhoben.

⁴ Sonstige Gebühren enthalten beispielsweise eine Vertriebsprovision, Depotbankgebühr und sonstige nicht aufgeführte Gebührenkomponenten.

⁵ Gesamtkosten in Prozent des durchschnittlichen Fondsvolumens des am 30.06. abgelaufenen Geschäftsjahres. Diese Kennziffer erfasst - entsprechend internationalen Gepflogenheiten - nur die auf Ebene des Sondervermögens angefallenen Kosten (ohne Transaktionskosten). Da das Sondervermögen während des Geschäftsjahres andere Investmentanteile ("Zielfonds") hält, können weitere Kosten, Gebühren und Vergütungen auf Ebene der Zielfonds angefallen sein.

⁶ Berechnet nach BVI-Methode. Ausgabeaufschläge wurden nicht berücksichtigt. Quelle: DekaBank.

Die frühere Wertentwicklung ist kein verlässlicher Indikator für die künftige Wertentwicklung.

⁷ Bei der p.a.-Angabe handelt es sich um die durchschnittliche Wertentwicklung im angegebenen Zeitraum.

⁸ Maximaler Gewinn/Verlust in Prozent auf Basis von währungsbereinigten Tagesperformedaten über den angegebenen Zeitraum.

⁹ Volatilität in % wird auf Basis von Wochen- (bis 3 Jahre) bzw. Monatsdaten (ab 3 Jahre) berechnet.

¹⁰ Der risikofreie Zins orientiert sich an dem Zinssatz für 3-Monatsgeld. Ein negatives Sharpe Ratio hat keine Aussagekraft.

¹¹ Ertragsverwendung ("T" für thesaurierend bzw. "A" für ausschüttend); ein grundsätzlich ausschüttender Fonds kann im Einzelfall Erträge auch thesaurieren.

¹² Zu versteuern im nicht körperschaftsteuerpflichtigen Betriebsvermögen.

Diese Angaben wurden mit Sorgfalt zusammengestellt. Für die Richtigkeit kann jedoch keine Gewähr übernommen werden.

Die enthaltenen Meinungsäußerungen geben unsere aktuelle Einschätzung zum Zeitpunkt der Erstellung wieder, die sich jederzeit ohne vorherige Ankündigung ändern kann.

Alleinverbindliche Grundlage für den Erwerb von Deka Investmentfonds sind die jeweiligen Verkaufsprospekte und Berichte, die Sie bei Ihrer Sparkasse oder Landesbank erhalten oder von der DekaBank, 60625 Frankfurt und unter www.deka.de