

BGF Global SmallCap Fund A2 EUR

Fondsdaten per 31.08.2008

Basisdaten	
WKN / ISIN:	A0BMA1 / LU0171288334
Fondsgesellschaft	BlackRock (Luxembourg) S.A.
Fondsmanager	Herr John Coyle
Anlageregion	Welt
Anlageschwerpunkt	Aktienfonds Nebenwerte Small Caps
Benchmark	MSCI World Small Cap Index
Risikoklasse	4
Fondsvolumen	213,70 Mio. USD
Auflegungsdatum	26.01.2004
Ertragsverwendung	thesaurierend
Geschäftsjahr	1.9. - 31.8.
Garantie	Nein
Laufzeit	unbegrenzt
Kauf / Verkauf	Ja / Ja
VL-fähig	Ja

Fondsporträt

Der Fonds zielt auf einen maximalen Kapitalzuwachs in US-Dollar ab, indem er vorrangig in Aktienwerte von Unternehmen weltweit mit relativ geringer Marktkapitalisierung anlegt. Hierbei handelt es sich um Unternehmen, deren Marktkapitalisierung zum Zeitpunkt des Erwerbs der von Unternehmen die im MSCI World Small Cap Index enthalten sind, entspricht.

Kosten

Ausgabeaufschlag (effektiv)	5,00% (4,76%)
Depotbankgebühr p.a.	0,00%
Managementgebühr p.a.	1,50%
Gesamtkostenquote (TER) 2007	1,75%
Administrationsgebühr	max. 0,25% p.a.

Abwicklungsmodalitäten

FFB-Online-Orderschlusszeit	10:45
Preisfeststellung	t+0

fondsmeter® Ranking

Short-Term-Ranking (1 J.) +++

Fondschart (10 Jahre)



Preise

Preise vom	03.10.2008
Ausgabepreis	n.v.
Nettoinventarwert (NAV)	35,86 EUR

Wertentwicklung**

	gesamt	p.a.
seit Jahresbeginn	-18,81%	
1 Woche	-0,52%	
1 Monat	-9,49%	
3 Monate	-6,28%	
6 Monate	-6,28%	
1 Jahr	-22,45%	
3 Jahre	-5,55%	-1,88%
5 Jahre	n.v.	n.v.
10 Jahre	n.v.	n.v.
seit Auflegung	17,62%	3,52%

Kennzahlen (1 Jahr)









Volatilität	20,32%
Sharpe Ratio	-0,74%
Treynor Ratio	-13,05%
Jensen's Alpha	1,12%
Information Ratio	1,15%








Alle hier gemachten Angaben beruhen auf sorgfältig ausgewählten Quellen. Eine Gewähr für die Richtigkeit kann jedoch nicht übernommen werden. Die gesetzlich vorgeschriebenen Verkaufsunterlagen erhalten Sie bei Ihrem Berater oder der Frankfurter Fondsbank.



FRANKFURTER
FONDSBANK











BGF Global SmallCap Fund A2 EUR

Fondsdaten per 31.08.2008

Die 10 größten Engagements		
Polycom Inc.		1,1%
Tsumura & Co.		1,0%
QinetiQ		1,0%
Petrohawk Energy		1,0%
Microsemi Corp.		1,0%
Intertek Group		0,9%
Cullen/Frost Bankers		0,9%
Citrix Systems		0,9%

Regionen-/Länderaufteilung*		
Nordamerika		47,0%
Europa		20,8%
Kasse		11,4%
Asien		8,9%
Japan		8,3%
Mittel-/Südamerika		1,8%
Afrika		1,8%

Vermögensaufteilung		
Aktien		88,6%
Geldmarkt/Kasse		11,4%

Branchenaufteilung		
Industrie / Investit...		14,0%
Finanzen		13,4%
Technologie		12,3%
Gesundheit / Healthcare		11,9%
Kasse		11,4%
Konsumgüter zyklisch		10,5%
Grundstoffe		7,8%
Energie		7,5%
Konsumgüter nicht-zy...		6,1%
Versorger		3,9%

* Die Angaben beziehen sich auf den Wertpapieranteil des Fonds.

** Berechnungsbasis: Anteilwert vom 01.10.2008 (nach BVI-Methode)

Alle hier gemachten Angaben beruhen auf sorgfältig ausgewählten Quellen. Eine Gewähr für die Richtigkeit kann jedoch nicht übernommen werden. Die gesetzlich vorgeschriebenen Verkaufsunterlagen erhalten Sie bei Ihrem Berater oder der Frankfurter Fondsbank.