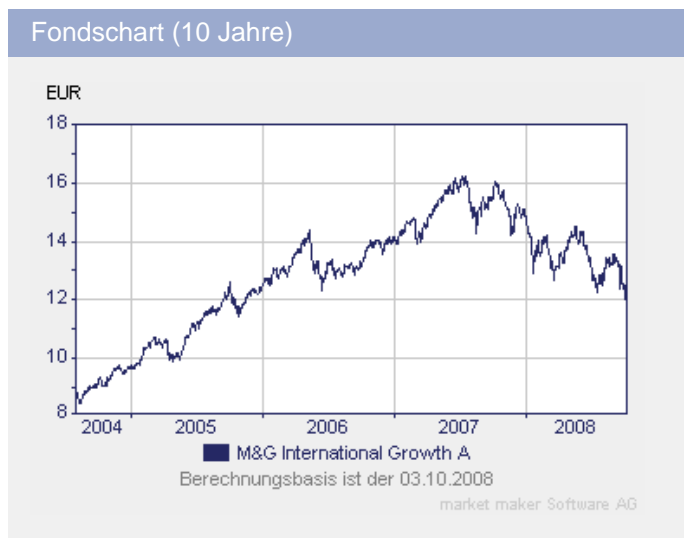


M&G International Growth Fund A

Fondsdaten per 31.07.2008

Basisdaten	
WKN / ISIN:	797745 / GB0030938145
Fondsgesellschaft	M&G Investment Funds
Fondsmanager	Herr Graham French
Anlageregion	Welt
Anlageschwerpunkt	Aktienfonds allgemein
Benchmark	FTSE World Ex-UK Index
Risikoklasse	3
Fondsvolumen	710,00 Mio. EUR
Auflegungsdatum	29.12.1967
Ertragsverwendung	thesaurierend
Geschäftsjahr	1.9. - 31.8.
Garantie	Nein
Laufzeit	unbegrenzt
Kauf / Verkauf	Ja / Ja
VL-fähig	Nein

fondsmeter® Ranking	
Short-Term-Ranking (1 J.)	⊕ ⊕ ⊕
Mid-Term-Ranking (3 J.)	⊕ ⊕ ⊕
Long-Term-Ranking (5 J.)	⊕ ⊕ ⊕



Fondsporträt	
Der Fonds investiert in ein breites Spektrum internationaler Aktien (mit Ausnahme von Großbritannien) mit dem alleinigen Anlageziel Kapitalwachstum zu erzielen. Die geographische Aufteilung des Portfolios wird je nach Marktbedingungen variieren.	

Kosten	
Ausgabeaufschlag (effektiv)	5,54% (5,24%)
Depotbankgebühr p.a.	0,02%
Managementgebühr p.a.	1,50%
Gesamtkostenquote (TER) 2008	1,68%

Abwicklungsmodalitäten	
FFB-Online-Orderschlusszeit	08:00
Preisfeststellung	t+0

Preise	
Preise vom	03.10.2008
Ausgabepreis	n.v.
Rücknahmepreis	12,03 EUR

Wertentwicklung**	gesamt	p.a.
seit Jahresbeginn	-15,95%	
1 Woche	-0,15%	
1 Monat	-7,93%	
3 Monate	-4,43%	
6 Monate	-7,79%	
1 Jahr	-20,75%	
3 Jahre	0,25%	0,08%
5 Jahre	65,79%	10,64%
10 Jahre	86,41%	6,43%
seit Auflegung	1.566,52%	7,14%










Kennzahlen (1 Jahr)	
Volatilität	17,56%
Sharpe Ratio	-0,88%
Treynor Ratio	-16,06%
Jensen's Alpha	0,59%
Information Ratio	5,00%

Alle hier gemachten Angaben beruhen auf sorgfältig ausgewählten Quellen. Eine Gewähr für die Richtigkeit kann jedoch nicht übernommen werden. Die gesetzlich vorgeschriebenen Verkaufsunterlagen erhalten Sie bei Ihrem Berater oder der Frankfurter Fondsbank.











FRANKFURTER
FONDSBANK











M&G International Growth Fund A

Fondsdaten per 31.07.2008

Die 10 größten Engagements		
Sims Group Ltd.		3,5%
Chevron Corp.		3,4%
Nestle AG		2,8%
Peabody Energy Corp.		2,6%
Schering Plough		2,3%
Total		2,2%
E.ON		2,1%
Toyota Motor		2,0%
Colgate-Palmolive		2,0%

Vermögensaufteilung		
Aktien		100,0%

Regionen-/Länderaufteilung*		
USA		36,2%
Welt		17,5%
Frankreich		10,3%
Deutschland		7,4%
Australien		7,0%
Japan		5,5%
Hongkong		4,6%
Schweiz		4,5%
Niederlande		4,1%
Österreich		2,9%

Branchenaufteilung		
Konsumgüter		26,8%
Industrie / Investit...		21,7%
Grundstoffe		10,4%
Gesundheit / Healthcare		9,7%
Finanzdienstleistungen		6,7%
gewerbliche Dienstle...		6,2%
Öl / Gas		6,1%
Technologie		5,2%
Divers		5,0%
Versorger		2,2%

* Die Angaben beziehen sich auf den Wertpapieranteil des Fonds.

** Berechnungsbasis: Anteilwert vom 02.10.2008 (nach BVI-Methode)

Alle hier gemachten Angaben beruhen auf sorgfältig ausgewählten Quellen. Eine Gewähr für die Richtigkeit kann jedoch nicht übernommen werden. Die gesetzlich vorgeschriebenen Verkaufsunterlagen erhalten Sie bei Ihrem Berater oder der Frankfurter Fondsbank.