

Janus US Twenty Fund - A Euro

Fondsdaten per 31.08.2008

Basisdaten	
WKN / ISIN:	933845 / IE0009531827
Fondsgesellschaft	Janus Capital Funds PLC
Fondsmanager	Scott Schoelzel
Anlageregion	USA
Anlageschwerpunkt	Aktienfonds allgemein
Benchmark	S&P 500
Risikoklasse	4
Fondsvolumen	1.300,00 Mio. USD
Auflegungsdatum	31.12.1999
Ertragsverwendung	thesaurierend
Geschäftsjahr	1.1. - 31.12.
Garantie	Nein
Laufzeit	unbegrenzt
Kauf / Verkauf	Ja / Ja
VL-fähig	Nein

fondsmeter® Ranking	
Short-Term-Ranking (1 J.)	+++
Mid-Term-Ranking (3 J.)	+++
Long-Term-Ranking (5 J.)	+++



Fondsporträt	
Das Fondsmanagement strebt nach langfristigem Kapitalzuwachs durch Anlagen in ein konzentriertes Portfolio, welches aus 20 bis 30 Aktien besteht. Der geographische Schwerpunkt liegt in den USA.	

Kosten	
Ausgabeaufschlag (effektiv)	5,50% (5,21%)
Depotbankgebühr p.a.	0,00%
Managementgebühr p.a.	1,25%

Abwicklungsmodalitäten	
FFB-Online-Orderschlusszeit	14:00
Preisfeststellung	t+0

Preise	
Preise vom	15.10.2008
Ausgabepreis	n.v.
Nettoinventarwert (NAV)	9,72 EUR






Wertentwicklung**	gesamt	p.a.
seit Jahresbeginn	-34,54%	
1 Woche	4,15%	
1 Monat	-20,13%	
3 Monate	-31,06%	
6 Monate	-33,03%	
1 Jahr	-32,87%	
3 Jahre	-6,21%	-2,11%
5 Jahre	18,47%	3,45%
10 Jahre	n.v.	n.v.
seit Auflegung	-35,16%	-4,80%




Kennzahlen (1 Jahr)	
Volatilität	24,80%
Sharpe Ratio	-0,90%
Treynor Ratio	-15,89%
Jensen's Alpha	3,11%
Information Ratio	-0,12%



Alle hier gemachten Angaben beruhen auf sorgfältig ausgewählten Quellen. Eine Gewähr für die Richtigkeit kann jedoch nicht übernommen werden. Die gesetzlich vorgeschriebenen Verkaufsunterlagen erhalten Sie bei Ihrem Berater oder der Frankfurter Fondsbank.









Janus US Twenty Fund - A Euro

Fondsdaten per 31.08.2008

Die 10 größten Engagements		
Gilead Sciences		8,6%
Apple		5,8%
Celgene		5,6%
Google		5,1%
Hess Corp.		4,9%

Regionen-/Länderaufteilung*		
USA		88,2%
Europa		7,8%
Mittel-/Südamerika		3,0%
Asien		1,1%

Vermögensaufteilung		
Aktien		84,7%
gemischt		15,3%

Branchenaufteilung		
Technologie		29,3%
Gesundheit / Healthcare		22,5%
Energie		14,3%
Grundstoffe		13,3%
Finanzen		7,7%
Konsumgüter nicht-zy...		7,5%
Industrie / Investit...		3,1%
Konsumgüter zyklisch		2,4%

* Die Angaben beziehen sich auf den Wertpapieranteil des Fonds.

** Berechnungsbasis: Anteilwert vom 14.10.2008 (nach BVI-Methode)