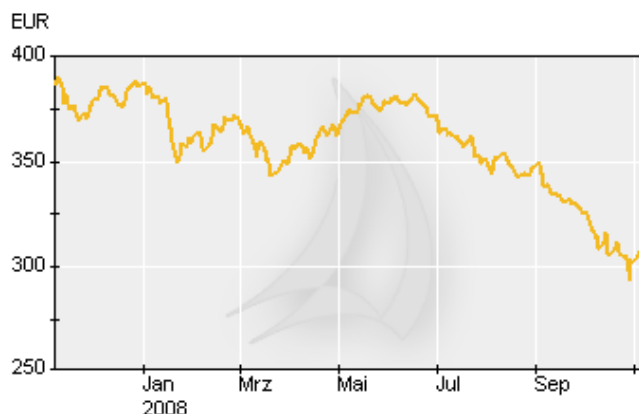


Stammdaten

ISIN:	DE0008478116
WKN:	847811
Kategorie:	Aktienfonds allgemein Welt
KAG:	FRANKFURT-TRUST Investment-Gesellschaft mbH
Anlageberater:	DJE Kapital AG
Risikoklasse:	3
Fondstyp:	thesaurierend
Geschäftsjahr:	1.1. - 31.12.
Aufliedatum:	17.08.1987
Volumen:	290,81 Mio EUR

Kosten

Ausgabeaufschlag:	5,00%
Verwaltungsvergütung p.a.:	1,50%
Depotbankgebühr p.a.:	0,100%
TER p.a. (31.12.2006):	1,55%

Preis-Chart in EUR

Strategie

Der Fonds investiert in internationale Aktien. FMM steht für Fundamental, Monetär und Markttechnisch. Neben der Auswahl von unterbewerteten Aktien spielen für die Anlageentscheidung sowohl die aktuelle Liquiditätslage sowie die Stimmung der Aktionäre und der vorherrschende Trend (Hausse oder Baisse) eine Rolle.

Performancekennzahlen (04.11.2008)

Standardabweichung (1 Jahr):	15,46%
Sharpe Ratio:	-1,83
Tracking Error (1 Jahr):	3,98%
Korrelation (1 Jahr):	0,72%
Beta (1 Jahr):	0,56
Treynor Ratio (1 Jahr):	-50,56








Wertentwicklung

1 Monat:	-5,61%
3 Monate:	-10,79%
6 Monate:	-17,18%
Lfd. Jahr:	-20,85%
1 Jahr:	-20,21%
3 Jahre:	11,56%
3 Jahre (p.a.):	3,71%
5 Jahre:	65,69%
5 Jahre (p.a.):	10,63%
10 Jahre:	77,29%
10 Jahre (p.a.):	5,89%
seit Auflage:	532,98%






Stand 04.11.2008

Provisionen, Gebühren und Entgelte können zu einer Reduktion der individuellen Wertentwicklung führen, die Darstellung der früheren Wertentwicklung ist kein verlässlicher Indikator für zukünftige Wertentwicklungen.












Die wichtigsten Länder (31.10.2008)

Deutschland		82,10%
Schweiz		5,90%
Frankreich		3,40%
Israel		3,40%
Singapur		3,00%
USA		1,30%
Hongkong		0,90%

Die grössten Positionen (31.10.2008)

Bilfinger Berger		2,81%
RWE Stammaktien		1,51%
K+S (Kali + Salz)		1,26%
Deutsche Telekom		0,96%
Porsche VZ		0,89%

Branchenverteilung (31.10.2008)

Bau- / Ingenieurwesen		22,00%
Versorger		21,40%
Chemie		15,20%
Automobile / -zulieferer		12,00%
Grundstoffe		7,80%
Divers		7,50%
Finanzdienstleistungen		3,80%
Energie		3,00%
Versicherungen		2,90%
Industrie / Investitionsgü...		2,30%
Medien / Photographie		1,30%

Asset Allocation (31.10.2008)

