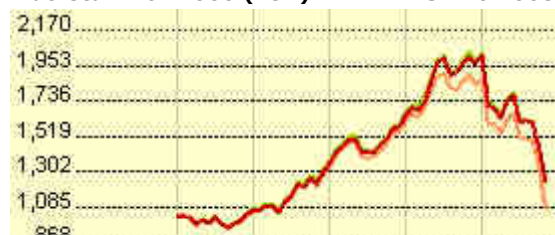


## iShares DAX (DE) Acc

Wie hat sich dieser Fonds entwickelt?

Wachstum von 1000 (EUR)

31.10.2008



	2004	2005	2006	2007	2008
Fonds	6,8	26,8	21,8	22,1	-38,2
+/-Kat	1,0	1,3	1,2	5,1	3,7
+/-Idx	-1,0	0,1	0,2	0,2	1,0

Kategorie: Aktien Deutschland  
Index: MSCI Germany NR USD

Wertentwicklung p.a. (%)	
1 Jd. Jahr	-
3 Jahre p.a.	-
5 Jahre p.a.	-
10 Jahre p.a.	-
12-Monats-Rendite	1,00

### Anlageziel: iShares DAX (DE) Acc

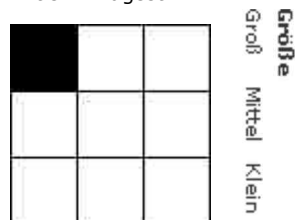
Primäres Ziel dieses Fonds ist die Erzielung einer Wertentwicklung die der Wertentwicklung des deutschen Aktienmarktes, gemessen am DAX (Performanceindex), entspricht. Hierzu wird eine exakte Nachbildung des Deutschen Aktienindex (DAX) angestrebt. Es handelt sich um einen börsengehandelten Fonds bei dem kein Ausgabeaufgeld erhoben wird. Bei außerbörslichem Erwerb wird ein Ausgabeaufgeld erhoben.

### Was steckt in diesem Fonds? iShares DAX (DE) Acc

31.08.2008

#### Morningstar Style Box™

Aktien-Anlagestil



Value Blend Growth

#### Anlagestil

### Übersicht

Morningstar Kategorie™ Morningstar Rating™

Aktien Deutschland ★★★★★

#### ISIN

DE0005933931

#### Veränderung zum

Vortag

NAV -

EUR -

#### Fondsvolumen (Mio.)

EUR 2574,19

#### TER

0,17%

#### Kauf

-

#### Rücknahme

-

#### Fondsmanager

Management Team

#### Anteilerstausgabe

27.12.2000

#### Benchmark

#### Fondsbenchmark

DAX 30

#### Morningstar Benchmark

MSCI Germany NR USD

#### Vermögensaufteilung %

	% Long	% Short	% Verm.
Aktien	100,00	0,00	100,00
Anleihen	0,00	0,00	0,00
Cash	0,00	0,00	0,00
Sonstige	0,00	0,00	0,00

Top 5 Regionen	%
Eurozone	100,00
USA	0,00
Kanada	0,00
Latein Amerika	0,00
Vereinigtes Königreich	0,00

Top 5 Sektoren	%
Industriematerialien	34,55
Finanzen	24,56
Konsumgüter	15,54
Software	6,19
Telekommunikation	6,18

Top 5 Positionen	%
Siemens	
E.ON	
Allianz SE	
Bayer	
BASF SE	

Sektor	%
Industriematerialien	10,45
Finanzen	9,73
Industriematerialien	8,50
Industriematerialien	6,86
Industriematerialien	6,14

⊕ aufgestockt ⊖ reduziert ✨ neu seit letztem Portfolio

**Wachstum von 1000 (EUR)**

31.10.2008

Fonds: iShares DAX (DE) Acc

Kategorie: Aktien Deutschland

Index: MSCI Germany NR USD



**Jährliche Wertentwicklung (%)**

31.10.2008

	2001	2002	2003	2004	2005	2006	2007	31.10
Wertentwicklung	-18,55	-44,27	36,55	6,79	26,81	21,81	22,10	-38,24
+/- Kategorie	0,75	-2,49	0,23	1,00	1,32	1,16	5,11	3,71
+/- Index	-0,39	-0,97	0,28	-1,01	0,15	0,16	0,16	0,99
Perzentil in Kategorie (%)	41	77	42	29	26	42	7	18

**Wertentwicklung p.a. (%)**

	Wertentwicklung (%)	+/- Kategorie	+/- Index
1 Tag	-	-	-
1 Woche	-	-	-
1 Monat	-	-	-
3 Monate	-	-	-
6 Monate	-	-	-
lfd. Jahr	-	-	-
1 Jahr	-	-	-
3 Jahre p.a.	-	-	-
5 Jahre p.a.	-	-	-
10 Jahre p.a.	-	-	-

Kategorie: Aktien Deutschland

Index: MSCI Germany NR USD

**Quartalsrenditen (%)**

31.10.2008

	1. Quartal	2. Quartal	3. Quartal	4. Quartal
2008	-19,02	-1,83	-9,18	-
2007	4,82	15,70	-1,86	2,59
2006	10,34	-4,83	5,60	9,83
2005	2,37	5,50	9,35	7,38
2004	-2,01	4,68	-4,24	8,72
2003	-16,19	34,06	-0,28	21,88

**Morningstar Rating™**(Relativ zur Kategorie)

30.09.2008

	Morningstar Return	Morningstar Risk	Morningstar Rating™
3 Jahre	Hoch	unter Durchschnitt	★★★★★
5 Jahre	Hoch	unter Durchschnitt	★★★★★
10 Jahre	-	-	Nicht klassifiziert
Gesamt	Hoch	unter Durchschnitt	★★★★★

Kategorie : Aktien Deutschland

Klicken Sie hier um unsere Methodik zu sehen

**Volatilität**

31.10.2008

Std. Abweichung	18,57 %	3 J. Sharpe Ratio	-0,08
Durchsch. Wertentw. 3 Jahre p.a.	2,18 %		

**Moderne Portfoliostatistiken**

31.10.2008

	<b>Standard Index</b>	<b>Best Fit Index</b>
	MSCI Germany NR USD	MSCI Germany NR USD
R <sup>2</sup>	99,32	99,14
Beta	0,99	0,99
Alpha	0,80	0,74

**Details Anlagestil**

31.08.2008

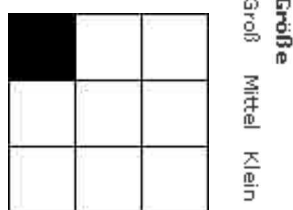
**Morningstar Style Box™**

**Größe**

**Rel to Cat**

Aktien-Anlagestil

Durchschnittliche



Marktkap. in Mio. EUR 34717 USD 34447  
€

**Marktkapitalisierung**

**% des Portfolios**

Sehr Groß	73,72
Groß	24,64
Mittelgroß	1,64
Klein	0,00
Micro	0,00

Value Blend Growth

**Anlagestil**

**Wert- und Wachstumsraten**

**Aktienportfolio**

**Relativ/Kategorie**

KGV	11,62	1,16
Kurs/Buch	1,41	1,02
Kurs/Umsatz	0,62	1,04
Kurs-Cashflow	4,98	1,01
Dividendenrendite	4,83	0,97
langfr. geschätztes Gewinnwachstum	8,45	0,85
historisches Gewinnwachstum	13,23	0,93
Umsatzwachstum	3,66	0,83
Cash-Flow-Wachstum	11,63	1,03
Buchwertwachstum	7,68	0,93

Kategorie: Aktien Deutschland

**Vermögensaufteilung**

31.08.2008



	<b>% Long</b>	<b>% Short</b>	<b>% Verm.</b>
Aktien	100,00	0,00	100,00
Anleihen	0,00	0,00	0,00
Cash	0,00	0,00	0,00
Sonstige	0,00	0,00	0,00

**Regionale Aufteilung**

31.08.2008

	<b>% des Aktienanteils</b>	<b>Relativ/Kategorie</b>
USA	0,00	0,00
Kanada	0,00	-
Latein Amerika	0,00	-
Vereinigtes Königreich	0,00	0,00
Eurozone	100,00	1,01
Europa - ex Euro	0,00	0,00
Europa - Emerging	0,00	-
Afrika	0,00	-

Middle East	0,00	-
Japan	0,00	-
Australasien	0,00	-
Asien - Industrieländer	0,00	-
Asien - Emerging	0,00	-

Kategorie: Aktien Deutschland

Sektorengewichtung		31.08.2008	
	% des Aktienanteils	Relativ/Kategorie	
<b>Informationswirtschaft</b>	<b>13,18</b>	<b>0,77</b>	
Software	6,19	1,26	
Hardware	0,81	0,10	
Medien	0,00	0,00	
Telekommunikation	6,18	1,74	
<b>Dienstleistungen</b>	<b>31,21</b>	<b>1,00</b>	
Gesundheitswesen	2,17	0,91	
Verbraucherdienste	0,77	0,53	
Business Services	3,71	0,75	
Finanzen	24,56	1,10	
<b>Industrie</b>	<b>55,61</b>	<b>1,07</b>	
Konsumgüter	15,54	1,11	
Industriematerialien	34,55	1,34	
Energie	0,00	0,00	
Versorger	5,52	0,47	

Kategorie: Aktien Deutschland

Top 10 Positionen		31.08.2008	
		Portfolio	
Gesamtanzahl der Aktienpositionen		30	
Gesamtanzahl der Anleihenpositionen		0	
% des Vermögens in Top 10 Positionen		68,86	

Name	Sektor	Land	% des Vermögens
Siemens		Deutschland	10,45
E.ON		Deutschland	9,73
Allianz SE		Deutschland	8,50
Bayer		Deutschland	6,86
BASF SE		Deutschland	6,14
Daimler		Deutschland	5,95
SAP		Deutschland	5,58
Deutsche Telekom		Deutschland	5,58
Deutsche Bank		Deutschland	5,08
RWE		Deutschland	4,98

aufgestockt reduziert neu seit letztem Portfolio

Kategorie: Aktien Deutschland

**Management (max)**

<b>Domizil</b>	Deutschland	<b>Fondsmanager</b>	Management Team
<b>Rechtsform</b>	Open Ended Investment Company	<b>verantwortlich seit</b>	27.12.2000
<b>UCITS</b>	Ja	<b>Biografie</b>	-
<b>Anteilerstausgabe</b>	27.12.2000	<b>Name</b>	<a href="#">Barclays Global Investors (DE) AG</a>
<b>Fondsberater</b>	-	<b>Telefon</b>	+49 (0) 89 42729 - 5858

**Internet**[www.iShares.de](http://www.iShares.de)**Adresse**

Max-Joseph-Straße 6

D-80333 München

Deutschland

**Gebühren****Ausgabeaufschlag**

Ausgabeaufschlag (max)

Rücknahme

Switch

**Jährliche Gebühren**

- Management (max)

- TER

-

0,15%

0,17%

**Kaufinformationen****Mindestanlage**

Einmalanlage

Weitere

Monatliche Anlagen

1 EUR

1 EUR

-

**Verwandte Artikel****Titel**

Fonds-Fokus: Pioneer Investments German Equity

Fonds-Fokus: Fondak

Globale Blue Chips: Seit 1993 jedes Jahr 8% St...

Fonds-Fokus: Cominvest Fondak

Fonds-Fokus: Baring German Growth

**Nachrichtenart**

News

News

News

News

News

**Bezug mit**

Category

Category

Category

Category

Category

**Datum**

12.09.2008

06.06.2008

22.02.2008

18.01.2008

24.08.2007