

iShares DJ Euro STOXX SmallCap EUR Inc

Wie hat sich dieser Fonds entwickelt?

Wachstum von 1000 (EUR)

31.10.2008



Fonds	-	-	-	-	-
+/-Kat	-	-	-	-	-
+/-Idx	-	-	-	-	-

Kategorie: Aktien Euroland Nebenwerte
Index: MSCI EMU Small Cap NR USD

Wertentwicklung p.a. (%)	-
1fd. Jahr	-
3 Jahre p.a.	-
5 Jahre p.a.	-
10 Jahre p.a.	-
12-Monats-Rendite	3,88
Dividendenzahlung	k.a.

Anlageziel: iShares DJ Euro STOXX SmallCap EUR Inc

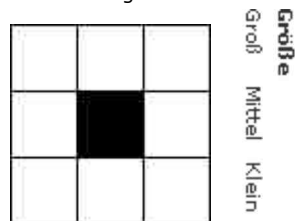
Das Anlageziel des Fonds ist es, den Anlegern unter Berücksichtigung sowohl der Kapitalrendite als auch der Ertragsrendite eine Gesamrendite zu bieten, welche die Rendite des Aktienmarktes für auf Euro lautende Titel mit geringer Marktkapitalisierung abbildet.

Was steckt in diesem Fonds? iShares DJ Euro STOXX SmallCap EUR Inc

30.04.2008

Morningstar Style Box™

Aktien-Anlagestil



Value Blend Growth

Anlagestil

Top 5 Regionen	%
Eurozone	100,00
USA	0,00
Kanada	0,00
Latein Amerika	0,00
Vereinigtes Königreich	0,00

Top 5 Positionen	%
⊖ Eurazeo	
⊖ Qiagen	
⊖ SGL Carbon	
⊖ Wacker Chemie	
⊖ Klepierre	

Übersicht

Morningstar Kategorie™ Morningstar Rating™

Aktien Euroland Nebenwerte **★★★★**

ISIN
IE00B02KXM00

Veränderung zum Vortag

NAV -
EUR -

Fondsvolumen (Mio.)
EUR 155,87

TER
0,40%

Kauf
-

Rücknahme
-

Fondsmanager
Management Team

Anteilserstausgabe
29.10.2004

Benchmark
Fondsbenchmark
DJ Euro Stoxx Small TR EUR

Morningstar Benchmark
MSCI EMU Small Cap NR USD

Vermögensaufteilung %

	% Long	% Short	% Verm.
Aktien	99,97	0,00	99,97
Anleihen	0,00	0,00	0,00
Cash	0,00	0,00	0,00
Sonstige	0,03	0,00	0,03

Top 5 Sektoren	%
⚙ Industriematerialien	26,23
💰 Finanzen	20,62
📄 Business Services	19,99
🛒 Konsumgüter	8,12
🏥 Gesundheitswesen	6,37

Sektor	%
💰 Finanzen	1,65
🏥 Gesundheitswesen	1,59
⚙ Industriematerialien	1,58
⚙ Industriematerialien	1,57
💰 Finanzen	1,52

⊕ aufgestockt ⊖ reduziert ☆ neu seit letztem Portfolio

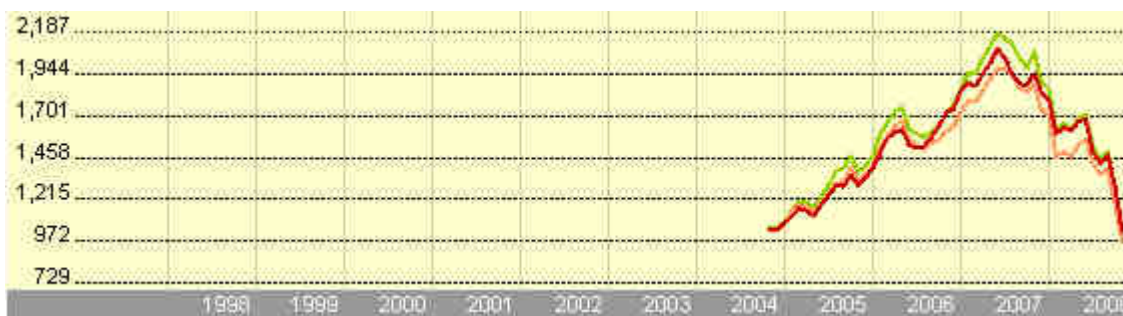
Wachstum von 1000 (EUR)

31.10.2008

Fonds: iShares DJ Euro STOXX SmallCap EUR Inc

Kategorie: Aktien Euroland Nebenwerte

Index: MSCI EMU Small Cap NR USD



Jährliche Wertentwicklung (%)

31.10.2008

31.10

Wertentwicklung	-
+/- Kategorie	-
+/- Index	-
Perzentil in Kategorie (%)	-

Wertentwicklung p.a. (%)

	Wertentwicklung (%)	+/- Kategorie	+/- Index
1 Tag	-	-	-
1 Woche	-	-	-
1 Monat	-	-	-
3 Monate	-	-	-
6 Monate	-	-	-
lfd. Jahr	-	-	-
1 Jahr	-	-	-
3 Jahre p.a.	-	-	-
5 Jahre p.a.	-	-	-
10 Jahre p.a.	-	-	-

Kategorie: Aktien Euroland Nebenwerte

Index: MSCI EMU Small Cap NR USD

Quartalsrenditen (%)

31.10.2008

	1. Quartal	2. Quartal	3. Quartal	4. Quartal
--	------------	------------	------------	------------

Morningstar Rating™(Relativ zur Kategorie)

30.09.2008

	Morningstar Return	Morningstar Risk	Morningstar Rating™
3 Jahre	über Durchschnitt	unter Durchschnitt	★★★★
5 Jahre	-	-	Nicht klassifiziert
10 Jahre	-	-	Nicht klassifiziert
Gesamt	über Durchschnitt	unter Durchschnitt	★★★★

Kategorie : Aktien Euroland Nebenwerte

Klicken Sie hier um unsere Methodik zu sehen

Volatilität

31.10.2008

Std. Abweichung	20,50 %	3 J. Sharpe Ratio	-0,44
Durchsch. Wertentw. 3 Jahre p.a.	-5,27 %		

Moderne Portfoliostatistiken

31.10.2008

	Standard Index	Best Fit Index
	MSCI EMU Small Cap NR USD	MSCI EMU Small Cap NR USD
R ²	94,34	94,34

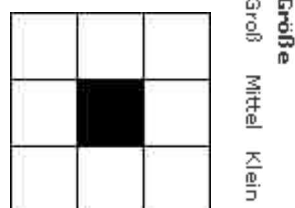
Beta	0,89	0,89
Alpha	1,37	1,37

Details Anlagestil

30.04.2008

Morningstar Style Box™**Größe****Rel to Cat**

Aktien-Anlagestil



Value Blend Growth

Anlagestil

Durchschnittliche
Marktkap. in Mio. EUR 3143 USD 1424
€

Marktkapitalisierung**% des Portfolios**

Sehr Groß	0,00
Groß	7,96
Mittelgroß	91,75
Klein	0,29
Micro	0,00


Wert- und Wachstumsraten**Aktienportfolio****Relativ/Kategorie**

KGV	12,96	1,25
Kurs/Buch	1,65	1,37
Kurs/Umsatz	0,71	1,63
Kurs-Cashflow	6,03	1,80
Dividendenrendite	3,58	0,90
langfr. geschätztes Gewinnwachstum	13,55	0,85
historisches Gewinnwachstum	21,32	1,16
Umsatzwachstum	8,76	0,86
Cash-Flow-Wachstum	13,39	0,86
Buchwertwachstum	11,98	0,98

Kategorie: Aktien Euroland Nebenwerte

Vermögensaufteilung

30.04.2008



	% Long	% Short	% Verm.
Aktien	99,97	0,00	99,97
Anleihen	0,00	0,00	0,00
Cash	0,00	0,00	0,00
Sonstige	0,03	0,00	0,03

Regionale Aufteilung

30.04.2008

	% des Aktienanteils	Relativ/Kategorie
USA	0,00	0,00
Kanada	0,00	-
Latein Amerika	0,00	0,00
Vereinigtes Königreich	0,00	0,00
Eurozone	100,00	1,19
Europa - ex Euro	0,00	0,00
Europa - Emerging	0,00	-
Afrika	0,00	-
Middle East	0,00	-
Japan	0,00	0,00
Australasien	0,00	-
Asien - Industrieländer	0,00	-
Asien - Emerging	0,00	-

Kategorie: Aktien Euroland Nebenwerte

Sektorengewichtung

30.04.2008

	% des Aktienanteils	Relativ/Kategorie
Informationswirtschaft	11,72	0,95
Software	2,14	0,92
Hardware	0,95	0,43
Medien	4,18	0,67
Telekommunikation	4,45	2,94
Dienstleistungen	50,73	1,39
Gesundheitswesen	6,37	1,45
Verbraucherdienste	3,75	0,45
Business Services	19,99	1,24
Finanzen	20,62	2,66
Industrie	37,54	0,73
Konsumgüter	8,12	0,51
Industriematerialien	26,23	0,81
Energie	1,07	0,60
Versorger	2,12	2,39

Kategorie: Aktien Euroland Nebenwerte

Top 10 Positionen

30.04.2008

Portfolio

Gesamtanzahl der Aktienpositionen	101
Gesamtanzahl der Anleihenpositionen	0
% des Vermögens in Top 10 Positionen	15,15

Name	Sektor	Land	% des Vermögens
Eurazeo	\$	Frankreich	1,65
Qiagen	⚙️	Deutschland	1,59
SGL Carbon	⚙️	Deutschland	1,58
Wacker Chemie	⚙️	Deutschland	1,57
Klepierre	\$	Frankreich	1,52
SCOR SE	\$	Frankreich	1,49
STADA Arzneimittel	⚙️	Deutschland	1,44
Grifols	⚙️	Spanien	1,44
Galp Energia SGPS	💡	Portugal	1,44
Banco de Valencia	\$	Spanien	1,43

aufgestockt reduziert neu seit letztem Portfolio

Kategorie: Aktien Euroland Nebenwerte

Management (max)

Domizil	Irland	Fondsmanager	Management Team
Rechtsform	Open Ended Investment Company	verantwortlich seit	29.10.2004
UCITS	Ja	Biografie	-
Anteilerstausgabe	29.10.2004		

Fondsberater

Barclays Global Investors	Name	Barclays Global Investors
	Telefon	+49 (0) 89 42729 - 5858
	Internet	eu2.ishares.com/h...
	Adresse	Max-Joseph-Strasse 6 D-80333 Munich Deutschland

Gebühren

Ausgabeaufschlag		Jährliche Gebühren	
Ausgabeaufschlag (max)	-	Management (max)	0,40%
Rücknahme	-	TER	0,40%
Switch	0,00%		

Kaufinformationen**Mindestanlage**

Einmalanlage	1 Anteil
Weitere	1 Anteil
Monatliche Anlagen	-

Verwandte Artikel

Titel	Nachrichtenart	Bezug mit	Datum
Eigentümer, die besseren Manager?	News	Category	15.02.2008
Aktien Euroland – Ein Heimspiel für Deutsche	News	Category	15.01.2007
Unge(be)liebte Technologiefonds	News	Category	22.10.2006
Deutsche Europafonds: Höchst mittelmäßig	News	Category	07.03.2002
Standardwerte sind nicht immer Standard	News	Category	01.02.2002