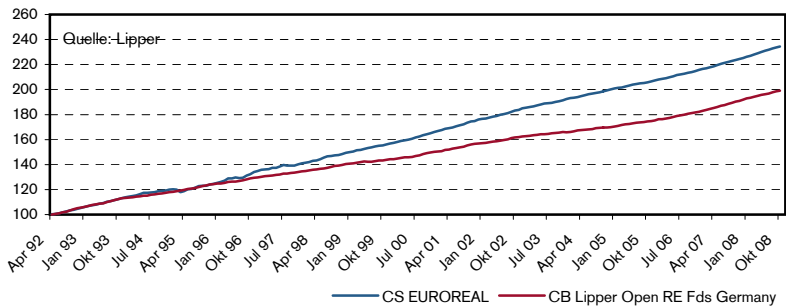


- 4 Sterne von Morningstar
- S&P Fund Awards Germany 2003-2005:
  1. Platz für fünfjährige Performance
- S&P Fund Awards Germany 2006:
  3. Platz für fünfjährige Performance
- S&P Fund Awards Germany 2007:
  2. Platz für zehnjährige Performance

## Wertentwicklung in EUR (indexiert)



## Oktober 2008

### Anlageeignung

Der Fonds eignet sich für Anleger, die auf die Wertstabilität von Sachwerten und zugleich auf eine breite Risikostreuung setzen. Der Fonds bietet die Möglichkeit, sich bereits mit wenig Kapital an erfolversprechenden europäischen Liegenschaften zu beteiligen und damit attraktive Renditen auch unter steuerlichen Aspekten zu erzielen.

### Anlagepolitik

Der CS EUROREAL investiert in ausgesuchte, gewerblich genutzte Immobilien in den Ländern der EU. Entscheidend für die Auswahl der Liegenschaften sind Standort, Lage, Nutzung, Alter, Größe und Zustand der Objekte sowie die Bonität der Mieter.

### Fondsdaten

Fondsmanagement	
CSAM Immobilien KAG, Frankfurt	
Portfoliomanagement	
Karl-Heinz Heuß / Dr. Werner Bals	
Fondswährung / -domizil	
EURO / Deutschland	
Fondsvermögen	
EUR 6,54 Mrd.	
Geschäftsjahr	
01.10. - 30.09.	
Management Fee p.a.	
bis zu 0,75% des durchschnittlichen Fondsvermögens, derzeit 0,65%	
Ausgabeaufschlag	
5,00%	
Total Expense Ratio Geschäftsjahr 2007/2008	
0,7%	
Anzahl der Immobilien	
111	
Vermietungsstand	
94,4%	
Struktur des Fondsvermögens	
Immobilien/Immobilienakquisitionen	5.816 Mio. EUR
Wertpapiere/Bankguthaben	1.270 Mio. EUR
Sonst. Vermögen/Forderungen	709 Mio. EUR
Kredite/sonst. Verbindlichkeiten	1.258 Mio. EUR

### Veränderung in %

1 Jahr	3 Jahre	5 Jahre	10 Jahre	seit Auflage
4,8	14,0	23,0	58,7	134,4

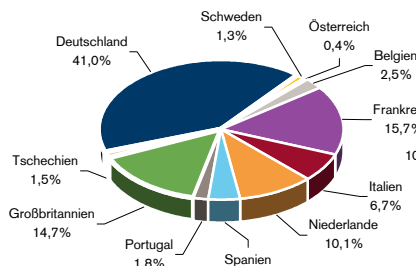
### Durchschnittlich jährliche Rendite in %

1 Jahr	3 Jahre	5 Jahre	10 Jahre	seit Auflage
4,8	4,5	4,2	4,7	5,3

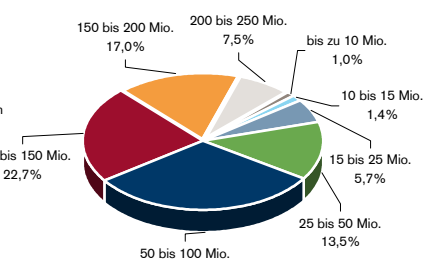
Quelle: BVI, Credit Suisse

### Immobilienanteil

#### Geografische Verteilung



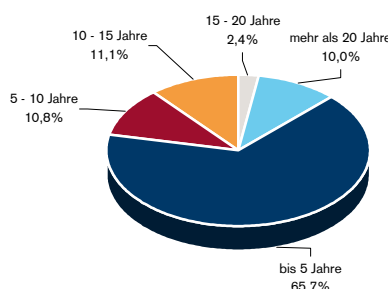
#### Verkehrswert in EUR\*



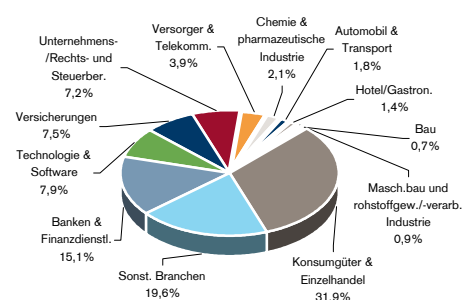
### Größte Objekte/Projekte (bezogen auf den Verkehrswert)

Objekt/Projekt	Nutzungsart	Verkehrswert
IT-Rimini, "Le Befane"	Handel (Shopping Center)	246,9 Mio. EUR
DE-Braunschweig, "Schloss-Arkaden"	Handel (Shopping Center)	212,8 Mio. EUR
DE-Leverkusen, Rathausgalerie (Projekt)	Handel (Shopping Center)	201,2 Mio. EUR

### Altersstruktur\*



### Branchenstruktur Mieter



### \*Aufteilung gemäß Branchenstandard (ohne Projekte)

**Kontakt**  
 CREDIT SUISSE (DEUTSCHLAND) AKTIENGESELLSCHAFT  
 Junghofstraße 16, D-60311 Frankfurt am Main

**Service-Line:**  
 Telefon: +49 (0)69 75 38 1111  
 Telefax: +49 (0)69 75 38 1796  
 E-Mail: investment.fonds@credit-suisse.com

Historische Performance-Daten sind keine Garantie für die zukünftige Entwicklung. Der Wert der Fondsanteile und jedes durch sie generierte Einkommen kann zu- und abnehmen und ist nicht garantiert. Bei der Rückgabe von Fondsanteilen kann der Investor weniger Geld zurückbekommen, als er bei seinem ursprünglichen Investment eingesetzt hat. Wenn ein Fonds im Ausland investiert, unterliegt sein Wert ggf. Wechselkurschwankungen. Datenquelle der Performance- und Indexdaten sind die Lipper Schweiz AG und Standard & Poor's. Alle Entwicklungen werden auf Basis von Rücknahmepreisen berechnet, wobei sich B-Tranchen auf thesaurierende und A-Tranchen auf ausschüttende Fonds beziehen. Wenn nicht ausdrücklich anders ausgewiesen, sind alle Daten ungeprüft. Im Zusammenhang mit diesem Produkt kann die Credit Suisse einmalige und/oder laufende Zuwendungen erhalten oder leisten. Dies könnte sich auf die Wertentwicklung des Investments auswirken. Genauere Informationen zu den Vertriebs-/Vertriebsfolgeprovisionen können auf Anfrage zur Verfügung gestellt werden. Zudem können im Hinblick auf das Investment Interessenkonflikte bestehen. Bei diesem Dokument handelt es sich um Marketingmaterial, das ausschließlich zu Werbezwecken verbreitet wird. Es darf nicht als unabhängige Wertpapieranalyse gelesen werden. Dieses Dokument stellt weder eine Anzeige noch ein Angebot zum Kauf von Anteilen der Fonds dar. Zeichnungen von Fondsanteilen können nur getätigt werden auf Basis des aktuellen Verkaufsprospekts und des letzten Jahresberichtes (bzw. Halbjahresberichtes, wenn aktueller). Diese sind kostenfrei zu erhalten bei der CREDIT SUISSE (DEUTSCHLAND) AKTIENGESELLSCHAFT, Junghofstraße 16, D-60311 Frankfurt am Main.  
[www.credit-suisse.com](http://www.credit-suisse.com)

### Unit Class

Währung	EUR
ISIN	DE0009805002
Erstmission / Betrag je Anteil	06.04.1992 / EUR 48,65
Netto-Inventarwert (je Anteil zum Monatsultimo)	EUR 61,75
Letzer Ausschüttungstermin / -betrag je Anteil	12.12.2007 / EUR 2,30

### Steuerfreier Anteil\*\* an der letzten Ausschüttung

Privatvermögen:	53,5%
Betriebsvermögen:	53,5%

\*\* bei Steuerpflicht in Deutschland