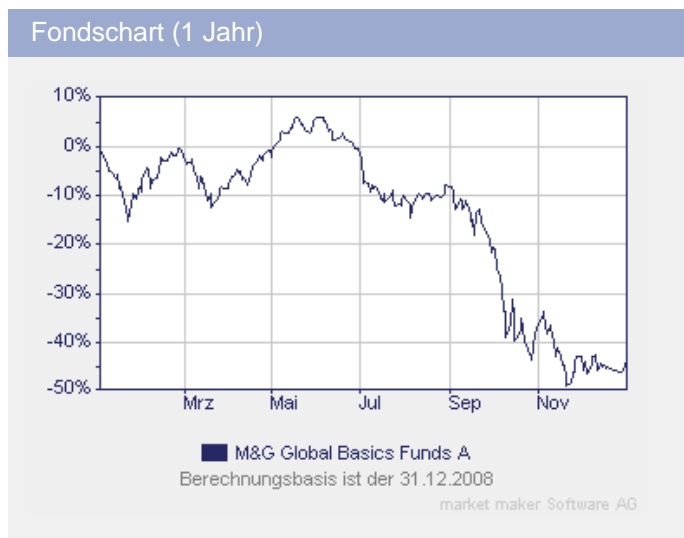


# M&G Global Basics Fund A

Fondsdaten per 31.10.2008

Basisdaten	
WKN / ISIN:	797735 / GB0030932676
Fondsgesellschaft	M&G Investment Funds
Fondsmanager	Herr Graham French
Anlageregion	Welt
Anlageschwerpunkt	Aktienfonds allgemein
Benchmark	FTSE Global Basics Composite
Risikoklasse	3
Fondsvolumen	2.928,70 Mio. EUR
Auflegungsdatum	17.11.2000
Ertragsverwendung	thesaurierend
Geschäftsjahr	1.9. - 31.8.
Garantie	Nein
Laufzeit	unbegrenzt
Kauf / Verkauf	Ja / Ja
VL-fähig	Ja

fondsmeter® Ranking	
Short-Term-Ranking (1 J.)	+++
Mid-Term-Ranking (3 J.)	+++
Long-Term-Ranking (5 J.)	+++



Fondsporträt	
Der Fonds investiert weltweit vorrangig in Aktien von Unternehmen, die in der Grundstoffindustrie aktiv sind (Primär- und Sekundärindustrie), und in Unternehmen, die diesen Industriebereichen ihre Dienste anbieten. Das einzige Ziel des Fonds ist das langfristige Kapitalwachstum. Das Portfolio besteht aus 40 bis 50 Positionen mit einem Schwerpunkt auf größeren, liquideren Werten.	

Kosten	
Ausgabeaufschlag (effektiv)	5,54% (5,25%)
Depotbankgebühr p.a.	0,02%
Managementgebühr p.a.	1,75%
Gesamtkostenquote (TER) 2008	1,91%

Abwicklungsmodalitäten	
FFB-Online-Orderschlusszeit	08:00
Preisfeststellung	t+0

Preise	
Preise vom	31.12.2008
Ausgabepreis	n.v.
Rücknahmepreis	13,35 EUR











Wertentwicklung**	gesamt	p.a.
seit Jahresbeginn	-44,03%	
1 Woche	3,20%	
1 Monat	-1,94%	
3 Monate	-28,54%	
6 Monate	-43,85%	
1 Jahr	-44,00%	
3 Jahre	-27,47%	-10,15%
5 Jahre	28,61%	5,16%
10 Jahre	n.v.	n.v.
seit Auflegung	29,65%	3,25%

Kennzahlen (1 Jahr)	
Volatilität	32,22%
Sharpe Ratio	-1,63%
Treynor Ratio	-43,64%
Jensen's Alpha	0,28%
Information Ratio	-2,02%











Alle hier gemachten Angaben beruhen auf sorgfältig ausgewählten Quellen. Eine Gewähr für die Richtigkeit kann jedoch nicht übernommen werden. Die gesetzlich vorgeschriebenen Verkaufsunterlagen erhalten Sie bei Ihrem Berater oder der Frankfurter Fondsbank.









# M&G Global Basics Fund A

Fondsdaten per 31.10.2008

Die 10 größten Engagements		
Santos		4,4%
Tullow Oil Plc.		4,0%
Constellation Brands A		4,0%
Colgate-Palmolive		3,8%
Unilever		3,7%
Imerys		3,7%
EADS		3,7%
Ansell Ltd.		3,3%
Dentsply International		3,1%
Kerry Group Plc.		2,9%

Vermögensaufteilung		
Aktien		100,0%

Regionen-/Länderaufteilung*		
USA		32,0%
Australien		19,1%
Großbritannien		17,0%
Frankreich		13,4%
Welt		5,6%
Österreich		3,5%
Irland		2,9%
Singapur		2,6%
Deutschland		2,0%
Hongkong		1,9%

Branchenaufteilung		
Konsumgüter		32,3%
Grundstoffe		24,8%
Industrie / Investit...		19,0%
Öl / Gas		8,6%
Gesundheit / Healthcare		6,7%
gewerbliche Dienstle...		6,6%
Finanzdienstleistungen		1,3%
Divers		0,7%

\* Die Angaben beziehen sich auf den Wertpapieranteil des Fonds.

\*\* Berechnungsbasis: Anteilwert vom 31.12.2008 (nach BVI-Methode)

Alle hier gemachten Angaben beruhen auf sorgfältig ausgewählten Quellen. Eine Gewähr für die Richtigkeit kann jedoch nicht übernommen werden. Die gesetzlich vorgeschriebenen Verkaufsunterlagen erhalten Sie bei Ihrem Berater oder der Frankfurter Fondsbank.