

BGF World Mining Fund A2 EUR

Fondsdaten per 30.09.2008

Basisdaten	
WKN / ISIN:	A0BMAR / LU0172157280
Fondsgesellschaft	BlackRock (Luxembourg) S.A.
Fondsmanager	Herr Evy Hambro
Anlageregion	Welt
Anlageschwerpunkt	Aktienfonds themenorientiert Rohstoffe
Benchmark	HSBC Global Mining
Risikoklasse	4
Fondsvolumen	8.243,00 Mio. USD
Auflegungsdatum	26.01.2004
Ertragsverwendung	thesaurierend
Geschäftsjahr	1.9. - 31.8.
Garantie	Nein
Laufzeit	unbegrenzt
Kauf / Verkauf	Ja / Ja
VL-fähig	Nein

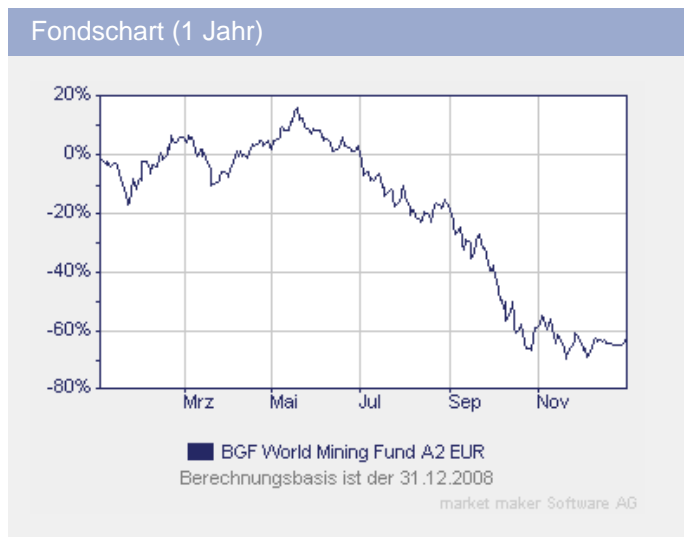
Fondsporträt
Ziel des Fonds ist es, auf Basis des US-Dollar maximalen Kapitalzuwachs zu erzielen, indem hauptsächlich in Minenwerte und Metallunternehmen aus aller Welt investiert wird. Die Anlagen erfolgen vorwiegend in größeren Minenunternehmen, die Grundmetalle und Minerale für den Industriebedarf (wie Eisenerz und Kohle) erzeugen. Außerdem darf der Fonds Goldminenwerte halten.

Kosten	
Ausgabeaufschlag (effektiv)	5,00% (4,76%)
Depotbankgebühr p.a.	0,00%
Managementgebühr p.a.	1,75%
Gesamtkostenquote (TER) 2007	1,99%
Administrationsgebühr	max. 0,25% p.a.

Abwicklungsmodalitäten	
FFB-Online-Orderschlusszeit	10:45
Preisfeststellung	t+0

fondsmeter® Ranking	
Short-Term-Ranking (1 J.)	+++
Mid-Term-Ranking (3 J.)	++
Long-Term-Ranking (5 J.)	+++

Preise	
Preise vom	31.12.2008
Ausgabepreis	n.v.
Nettoinventarwert (NAV)	23,57 EUR













Wertentwicklung**	gesamt	p.a.
seit Jahresbeginn	-62,61%	
1 Woche	4,62%	
1 Monat	-4,77%	
3 Monate	-38,52%	
6 Monate	-63,79%	
1 Jahr	-62,28%	
3 Jahre	-30,33%	-11,35%
5 Jahre	n.v.	n.v.
10 Jahre	n.v.	n.v.
seit Auflegung	18,09%	3,43%



Kennzahlen (1 Jahr)	
Volatilität	47,38%
Sharpe Ratio	-1,81%
Treynor Ratio	-71,93%
Jensen's Alpha	-0,24%
Information Ratio	-3,56%








Alle hier gemachten Angaben beruhen auf sorgfältig ausgewählten Quellen. Eine Gewähr für die Richtigkeit kann jedoch nicht übernommen werden. Die gesetzlich vorgeschriebenen Verkaufsunterlagen erhalten Sie bei Ihrem Berater oder der Frankfurter Fondsbank.








BGF World Mining Fund A2 EUR

Fondsdaten per 30.09.2008

Die 10 größten Engagements		
BHP Billiton PLC		10,2%
Vale Rio Doce		10,1%
Rio Tinto		9,6%
Impala Platin		5,1%
Teck Cominco Ltd.		4,7%
Xstrata		4,4%
Anglo American		3,9%
Alcoa		3,7%
Eramet SLN		3,5%
Cia de Minas Buenave...		3,5%

Vermögensaufteilung		
Aktien		98,0%
Geldmarkt/Kasse		2,0%

Regionen-/Länderaufteilung*		
Europa		37,8%
Mittel-/Südamerika		18,7%
Südafrika		15,5%
Nordamerika		14,2%
Australien (Kontinent)		11,3%
Kasse		2,0%
Asien		0,5%

Branchenaufteilung		
Grundstoffe		50,6%
Gold		13,3%
Divers		12,4%
Platin		8,6%
Kupfer		7,6%
Aluminium		5,5%
Kasse		2,0%

* Die Angaben beziehen sich auf den Wertpapieranteil des Fonds.

** Berechnungsbasis: Anteilwert vom 31.12.2008 (nach BVI-Methode)

Alle hier gemachten Angaben beruhen auf sorgfältig ausgewählten Quellen. Eine Gewähr für die Richtigkeit kann jedoch nicht übernommen werden. Die gesetzlich vorgeschriebenen Verkaufsunterlagen erhalten Sie bei Ihrem Berater oder der Frankfurter Fondsbank.