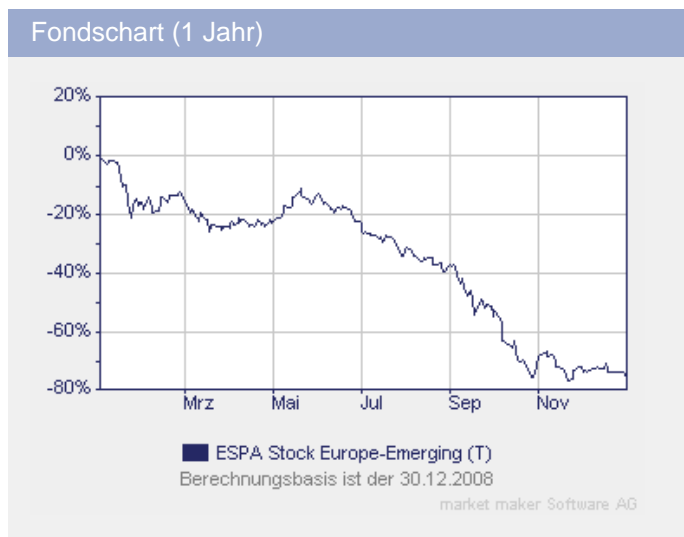


# ESPA STOCK EUROPE-EMERGING (T)

Fondsdaten per 31.10.2008

Basisdaten	
WKN / ISIN:	989412 / AT0000812938
Fondsgesellschaft	ERSTE SPARINVEST Kapitalanlagegesellschaft m.b.H.
Fondsmanager	ERSTE-SPARINVEST Team
Anlageregion	Osteuropa
Anlageschwerpunkt	Aktienfonds allgemein
Benchmark	MSCI Emerging Markets Eastern Europe-Index
Risikoklasse	4
Fondsvolumen	106,80 Mio. EUR
Auflegungsdatum	15.10.1998
Ertragsverwendung	thesaurierend
Geschäftsjahr	1.6. - 31.5.
Garantie	Nein
Laufzeit	unbegrenzt
Kauf / Verkauf	Ja / Ja
VL-fähig	Nein

fondsmeter® Ranking	
Short-Term-Ranking (1 J.)	+++
Mid-Term-Ranking (3 J.)	+++
Long-Term-Ranking (5 J.)	+++



Fondsporträt	
Der Fonds erwirbt Aktien aus Zentral- und Osteuropa, wobei das Hauptaugenmerk auf den Börsen der Länder Russland, Polen, Tschechien und Ungarn liegt. Desweiteren werden Aktien aus den Baltischen Ländern, Rumänien und Kroatien im Portfolio enthalten sein. Das Fondsmanagement kann zusätzlich Aktien aus der Türkei, Israel oder Südafrika bei den Anlageentscheidungen berücksichtigen.	

Kosten	
Ausgabeaufschlag (effektiv)	4,00% (3,84%)
Depotbankgebühr p.a.	0,00%
Managementgebühr p.a.	1,80%
Gesamtkostenquote (TER) 2008	1,88%

Abwicklungsmodalitäten	
FFB-Online-Orderschlusszeit	12:00
Preisfeststellung	t+2

Preise	
Preise vom	30.12.2008
Ausgabepreis	63,04 EUR
Rücknahmepreis	60,61 EUR






Wertentwicklung**	gesamt	p.a.
seit Jahresbeginn	-74,20%	
1 Woche	-3,43%	
1 Monat	-9,04%	
3 Monate	-43,69%	
6 Monate	-66,86%	
1 Jahr	-74,25%	
3 Jahre	-55,80%	-23,83%
5 Jahre	5,81%	1,14%
10 Jahre	63,49%	5,04%
seit Auflegung	119,91%	8,02%






Kennzahlen (1 Jahr)	
Volatilität	43,56%
Sharpe Ratio	-2,48%
Treynor Ratio	-122,99%
Jensen's Alpha	-3,32%
Information Ratio	-2,14%

Alle hier gemachten Angaben beruhen auf sorgfältig ausgewählten Quellen. Eine Gewähr für die Richtigkeit kann jedoch nicht übernommen werden. Die gesetzlich vorgeschriebenen Verkaufsunterlagen erhalten Sie bei Ihrem Berater oder der Frankfurter Fondsbank.

# ESPA STOCK EUROPE-EMERGING (T)

Fondsdaten per 31.10.2008

Die 10 größten Engagements		
Oao Gazprom		5,7%
Lukoil Oil ADR		5,7%
CEZ		5,7%
Surgutneftegaz		4,1%
Mobile Telesystems O...		3,9%

Regionen-/Länderaufteilung*		
Russland		60,7%
Polen		14,3%
Türkei		12,2%
Tschechische Republik		7,6%
Ungarn		3,3%
Osteuropa		1,7%
Kasachstan		0,2%

Vermögensaufteilung		
Aktien		100,0%

Branchenaufteilung		
Divers		100,0%

\* Die Angaben beziehen sich auf den Wertpapieranteil des Fonds.

\*\* Berechnungsbasis: Anteilwert vom 30.12.2008 (nach BVI-Methode)