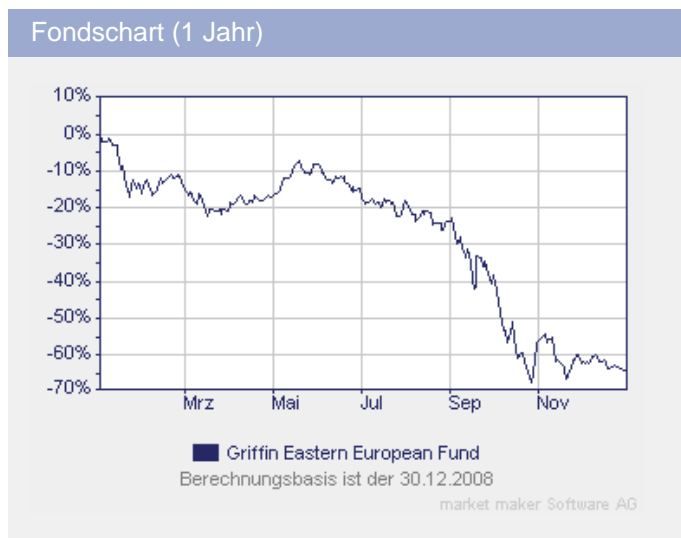


Griffin Eastern European Fund

Fondsdaten per 30.09.2008

Basisdaten	
WKN / ISIN:	988954 / IE0002787442
Fondsgesellschaft	Griffin Umbrella Fund plc
Fondsmanager	Herr Jürgen Kirsch
Anlageregion	Osteuropa
Anlageschwerpunkt	Aktienfonds allgemein
Benchmark	MSCI Emerging Europe Index
Risikoklasse	4
Fondsvolumen	423,71 Mio. EUR
Auflegungsdatum	07.10.1998
Ertragsverwendung	thesaurierend
Geschäftsjahr	1.10. - 30.9.
Garantie	Nein
Laufzeit	unbegrenzt
Kauf / Verkauf	Ja / Ja
VL-fähig	Nein

fondsmeter® Ranking	
Short-Term-Ranking (1 J.)	+++
Mid-Term-Ranking (3 J.)	+++
Long-Term-Ranking (5 J.)	+++



Fondsporträt

Der Fonds hat sich zum Ziel gesetzt, den Anlegern durch Investitionen in ein Portfolio vorwiegend aus osteuropäischen Aktien und aktienähnlichen Wertpapieren wie Wandelschuldverschreibungen und Optionsscheinen einen langfristigen Kapitalzuwachs zu bieten. Der Fonds ist durch einen hauptsächlichlichen Top-Down sowie thematischen Investmentprozess gekennzeichnet. Der Fonds versucht eine bedeutende Wertsteigerung durch eine aktive, risikobewertete Länderzuordnung sowie einen aktiven Stock-Picking-Prozess, vorwiegend basierend auf einer fundamentalen Analyse von Unternehmenszahlen zu erreichen.

Kosten	
Ausgabeaufschlag (effektiv)	5,00% (4,76%)
Depotbankgebühr p.a.	0,02%
Managementgebühr p.a.	1,65%
Performancegebühr	siehe unten
Gesamtkostenquote (TER) 2007	4,40%
Administrationsgebühr	0,13% p.a.

Abwicklungsmodalitäten	
FFB-Online-Orderschlusszeit	14:00
Preisfeststellung	t+1

Preise	
Preise vom	30.12.2008
Ausgabepreis	301,09 EUR
Nettoinventarwert (NAV)	286,75 EUR

Wertentwicklung**	gesamt	p.a.
seit Jahresbeginn	-64,24%	
1 Woche	-4,69%	
1 Monat	-11,10%	
3 Monate	-41,99%	
6 Monate	-58,05%	
1 Jahr	-64,41%	
3 Jahre	-48,80%	-20,00%
5 Jahre	10,60%	2,04%
10 Jahre	292,86%	14,66%
seit Auflegung	460,83%	18,34%

Kennzahlen (1 Jahr)	
Volatilität	37,36%
Sharpe Ratio	-2,22%
Treynor Ratio	-109,34%
Jensen's Alpha	-2,45%

Alle hier gemachten Angaben beruhen auf sorgfältig ausgewählten Quellen. Eine Gewähr für die Richtigkeit kann jedoch nicht übernommen werden. Die gesetzlich vorgeschriebenen Verkaufsunterlagen erhalten Sie bei Ihrem Berater oder der Frankfurter Fondsbank.

FRANKFURTER
FONDSBANK

Griffin Eastern European Fund

Fondsdaten per 30.09.2008









Vermögensaufteilung

Aktien		100,0%
--------	---	--------










Kennzahlen (1 Jahr)

Information Ratio	-0,11%
-------------------	--------

Regionen-/Länderaufteilung*

Russland		53,0%
Polen		12,0%
Türkei		11,0%
Osteuropa		10,0%
Tschechische Republik		9,0%
Ungarn		3,0%
Österreich		1,0%
Cayman Islands		1,0%

Branchenaufteilung

Energie		29,0%
Banken		21,0%
Telekommunikationsdi...		14,0%
Divers		14,0%
Versorger		8,0%
Bergbau		8,0%
Nahrungsmittel		2,0%
Konglomerate		2,0%
Finanzen		2,0%

Performancegebühr

15,00% des Betrages um den die Wertentwicklung des Fonds die des 3 Monats-Euro-LIBOR übersteigt (High Water Mark)

* Die Angaben beziehen sich auf den Wertpapieranteil des Fonds.

** Berechnungsbasis: Anteilwert vom 30.12.2008 (nach BVI-Methode)