

Henderson Horizon Pan European Property Equities A2

Fondsdaten per 31.10.2008

Basisdaten	
WKN / ISIN:	989232 / LU0088927925
Fondsgesellschaft	Henderson Horizon Fund SICAV
Fondsmanager	Herr Patrick Sumner
Anlageregion	Europa
Anlageschwerpunkt	Aktienfonds themenorientiert Immobilien
Benchmark	EPRA-Index (UK Restricted)
Risikoklasse	4
Fondsvolumen	200,01 Mio. EUR
Auflegungsdatum	01.07.1998
Ertragsverwendung	thesaurierend
Geschäftsjahr	1.7. - 30.6.
Garantie	Nein
Laufzeit	unbegrenzt
Kauf / Verkauf	Ja / Ja
VL-fähig	Nein

fondsmeter® Ranking	
Short-Term-Ranking (1 J.)	+++
Mid-Term-Ranking (3 J.)	+++
Long-Term-Ranking (5 J.)	+++



Fondsporträt

Das Anlageziel des Fonds besteht darin, einen langfristigen Kapitalzuwachs durch die Anlage in die notierten Dividendpapiere von Gesellschaften zu erzielen, die an einem regulierten Markt notiert sind oder gehandelt werden und die einen wesentlichen Teil ihres Ertrags aus dem Eigentum, der Verwaltung und/oder der Entwicklung von Immobilien in Europa erzielen.

Kosten	
Ausgabeaufschlag (effektiv)	5,26% (5,00%)
Depotbankgebühr p.a.	0,05%
Managementgebühr p.a.	0,75%
Performancegebühr	siehe unten
Gesamtkostenquote (TER) 2004	2,01%
Servicegebühr	0,5% p.a.

Abwicklungsmodalitäten	
FFB-Online-Orderschlusszeit	10:45
Preisfeststellung	t+0

Preise	
Preise vom	31.12.2008
Ausgabepreis	n.v.
Rücknahmepreis	12,87 EUR











Wertentwicklung**	gesamt	p.a.
seit Jahresbeginn	-54,04%	
1 Woche	-0,62%	
1 Monat	-0,08%	
3 Monate	-34,24%	
6 Monate	-43,38%	
1 Jahr	-53,94%	
3 Jahre	-54,26%	-22,95%
5 Jahre	-11,24%	-2,36%
10 Jahre	45,42%	3,82%
seit Auflegung	28,70%	2,43%



Kennzahlen (1 Jahr)	
Volatilität	25,05%
Sharpe Ratio	-3,15%
Treynor Ratio	-129,24%
Jensen's Alpha	-4,33%
Information Ratio	-0,87%











Alle hier gemachten Angaben beruhen auf sorgfältig ausgewählten Quellen. Eine Gewähr für die Richtigkeit kann jedoch nicht übernommen werden. Die gesetzlich vorgeschriebenen Verkaufsunterlagen erhalten Sie bei Ihrem Berater oder der Frankfurter Fondsbank.



Henderson Horizon Pan European Property Equities A2

Fondsdaten per 31.10.2008

Die 10 größten Engagements		
Unibail		9,9%
ICADE		6,2%
Klepierre		5,7%
Jupiter Media Metrix		5,5%
Land Securities		5,0%
Corio Inc.		5,0%
Wereldhave		4,0%
Technopolis		4,0%
Hammerson PLC		3,9%
Castellum AB		3,1%

Vermögensaufteilung		
Aktienfonds		98,7%
Geldmarkt/Kasse		1,3%

Regionen-/Länderaufteilung*		
Großbritannien		35,7%
Frankreich		24,6%
Niederlande		11,5%
Schweden		7,0%
Bermuda		5,5%
Europa		5,1%
Finnland		4,0%
Schweiz		3,5%
Bulgarien		1,8%
Kasse		1,3%

Branchenaufteilung		
Divers		98,7%
Kasse		1,3%

Performancegebühr
10,00% des die Wertentwicklung der Benchmark (FTSE World Europe Index) übersteigenden Wertzuwachses des Nettofondsvermögens

* Die Angaben beziehen sich auf den Wertpapieranteil des Fonds.

** Berechnungsbasis: Anteilwert vom 31.12.2008 (nach BVI-Methode)

Alle hier gemachten Angaben beruhen auf sorgfältig ausgewählten Quellen. Eine Gewähr für die Richtigkeit kann jedoch nicht übernommen werden. Die gesetzlich vorgeschriebenen Verkaufsunterlagen erhalten Sie bei Ihrem Berater oder der Frankfurter Fondsbank.