

# Nordea-1 Nordic Equity Fund BP-EUR

Fondsdaten per 11.11.2008

Basisdaten	
WKN / ISIN:	973346 / LU0064675639
Fondsgesellschaft	Nordea Investment Funds S.A.
Fondsmanager	Herr Tommi Saukkoriipi
Anlageregion	Skandinavien
Anlageschwerpunkt	Aktienfonds allgemein
Benchmark	MSCI Nordic - Net Return
Risikoklasse	4
Fondsvolumen	243,00 Mio. EUR
Auflegungsdatum	04.05.1992
Ertragsverwendung	thesaurierend
Geschäftsjahr	1.1. - 31.12.
Garantie	Nein
Laufzeit	unbegrenzt
Kauf / Verkauf	Ja / Ja
VL-fähig	Nein

## Fondsporträt

Der Fonds investiert in ein Portfolio aus Aktien, die an den Börsen in Nordeuropa gehandelt werden. Die Anlagestrategie des Fonds beruht auf dem Bewertungsansatz, demzufolge Unternehmen ermittelt werden, die an den Aktienmärkten zu Kursen gehandelt werden, die unter denen liegen, die sie bei einer Fusion, einer Übernahme oder einer Liquidation erzielen würden. Barpositionen dürfen nur vorübergehend 20% des Inventarwertes übersteigen.

## Kosten

Ausgabeaufschlag (effektiv)	5,00% (4,76%)
Depotbankgebühr p.a.	0,13%
Managementgebühr p.a.	1,50%

## Abwicklungsmodalitäten

FFB-Online-Orderschlusszeit	12:00
Preisfeststellung	t+0

## Preise

Preise vom	30.12.2008
Ausgabepreis	n.v.
Rücknahmepreis	28,73 EUR

## Fondschart (1 Jahr)



■ Nordea-1 NORDIC EQUITY  
Berechnungsbasis ist der 30.12.2008

market maker Software AG

Wertentwicklung**	gesamt	p.a.
seit Jahresbeginn	-52,46%	
1 Woche	1,81%	
1 Monat	-3,14%	
3 Monate	-26,62%	
6 Monate	-43,18%	
1 Jahr	-52,24%	
3 Jahre	-33,34%	-12,64%
5 Jahre	2,77%	0,55%
10 Jahre	20,52%	1,88%
seit Auflegung	187,30%	6,54%

## Kennzahlen (1 Jahr)











Volatilität	32,38%
Sharpe Ratio	-2,16%
Treynor Ratio	-86,34%
Jensen's Alpha	-1,70%
Information Ratio	-0,44%








Alle hier gemachten Angaben beruhen auf sorgfältig ausgewählten Quellen. Eine Gewähr für die Richtigkeit kann jedoch nicht übernommen werden. Die gesetzlich vorgeschriebenen Verkaufsunterlagen erhalten Sie bei Ihrem Berater oder der Frankfurter Fondsbank.



FRANKFURTER  
**FONDSBANK**



# Nordea-1 Nordic Equity Fund BP-EUR

Fondsdaten per 11.11.2008

Die 10 größten Engagements		
Nokia		9,1%
Statoil		7,1%
NOVO NORDISK A/S-B		6,2%
H & M Hennes & Mauritz		5,3%
Aker		5,1%
Sampo PLC A		4,9%
SKF B		4,4%
Telenor AS		3,3%
KCI Konecranes Inter...		3,2%
TELIASONERA AB		3,0%

Regionen-/Länderaufteilung*		
Schweden		30,5%
Norwegen		26,5%
Finnland		26,0%
Dänemark		12,2%
Großbritannien		3,0%
Schweiz		1,2%
Kasse		0,8%

Vermögensaufteilung		
Aktien		99,2%
Geldmarkt/Kasse		0,8%

Branchenaufteilung		
Divers		99,2%
Kasse		0,8%

\* Die Angaben beziehen sich auf den Wertpapieranteil des Fonds.

\*\* Berechnungsbasis: Anteilwert vom 30.12.2008 (nach BVI-Methode)