

Raiffeisen-Eurasien-Aktien (VT) Stückorder

Fondsdaten per 30.09.2008

Basisdaten	
WKN / ISIN:	622888 / AT0000745872
Fondsgesellschaft	Raiffeisen Kapitalanlage-Gesellschaft mbH
Fondsmanager	Herr Cyrus Golpayegani
Anlageregion	Emerging Markets
Anlageschwerpunkt	Aktienfonds allgemein
Benchmark	30% MSCI China net div reinv, 30% MSCI Russia net div reinv, 30% MSCI India net div reinv, 10% MSCI Turkey net div reinv
Risikoklasse	4
Fondsvolumen	504,23 Mio. EUR
Auflegungsdatum	15.05.2000
Ertragsverwendung	thesaurierend
Geschäftsjahr	1.2. - 31.1.
Garantie	Nein
Laufzeit	unbegrenzt
Kauf / Verkauf	Ja / Ja
VL-fähig	Nein

Fondsporträt

Der Fonds veranlagt seine Fondsmittel in Aktien fundamental gut bewerteter Unternehmen aus wirtschaftlich oder politisch konvergierenden Ländern. Dabei fokussiert die Veranlagung mit rund zwei Drittel des Fondsvermögens auf die Zukunftsmärkte Russland und China. Ergänzend dazu werden Länder wie Polen, Ungarn, Tschechien und die Türkei ins Investment aufgenommen.

Kosten

Ausgabeaufschlag (effektiv)	5,00% (4,76%)
Depotbankgebühr p.a.	0,09%
Managementgebühr p.a.	2,00%

Abwicklungsmodalitäten

FFB-Online-Orderschlusszeit	12:00
Preisfeststellung	t+1

Preise

Preise vom	30.12.2008
Ausgabepreis	87,76 EUR
Rücknahmepreis	83,58 EUR

Fondschart (1 Jahr)



■ Raiffeisen Eurasien Akt.Fds VT
Berechnungsbasis ist der 30.12.2008

market maker Software AG

Wertentwicklung**	gesamt	p.a.
seit Jahresbeginn	-64,50%	
1 Woche	-5,21%	
1 Monat	-3,52%	
3 Monate	-31,31%	
6 Monate	-48,85%	
1 Jahr	-64,43%	
3 Jahre	-30,45%	-11,40%
5 Jahre	29,84%	5,36%
10 Jahre	n.v.	n.v.
seit Auflegung	-14,50%	-1,80%

Kennzahlen (1 Jahr)

Volatilität	36,20%
Sharpe Ratio	-2,43%
Treynor Ratio	-106,16%
Jensen's Alpha	-3,00%
Information Ratio	-1,33%








Alle hier gemachten Angaben beruhen auf sorgfältig ausgewählten Quellen. Eine Gewähr für die Richtigkeit kann jedoch nicht übernommen werden. Die gesetzlich vorgeschriebenen Verkaufsunterlagen erhalten Sie bei Ihrem Berater oder der Frankfurter Fondsbank.

FRANKFURTER
FONDSBANK

Raiffeisen-Eurasien-Aktien (VT) Stückorder

Fondsdaten per 30.09.2008

Vermögensaufteilung		
Aktien		100,0%

Regionen-/Länderaufteilung*		
Russland		32,8%
Indien		18,0%
China		16,0%
Hongkong		12,5%
Türkei		10,5%
Emerging Markets		7,4%
Bermuda		2,8%

Branchenaufteilung		
Divers		100,0%

* Die Angaben beziehen sich auf den Wertpapieranteil des Fonds.

** Berechnungsbasis: Anteilwert vom 30.12.2008 (nach BVI-Methode)