

# Templeton Growth (Euro) Fund Class A (acc)

Fondsdaten per 30.11.2008

Basisdaten	
WKN / ISIN:	941034 / LU0114760746
Fondsgesellschaft	Franklin Templeton Investment Services GmbH
Fondsmanager	Frau Cindy Sweeting
Anlageregion	Welt
Anlageschwerpunkt	Aktienfonds allgemein
Benchmark	MSCI World Index
Risikoklasse	3
Fondsvolumen	3.410,32 Mio. EUR
Auflegungsdatum	09.08.2000
Ertragsverwendung	thesaurierend
Geschäftsjahr	1.7. - 30.6.
Garantie	Nein
Laufzeit	unbegrenzt
Kauf / Verkauf	Ja / Ja
VL-fähig	Ja

fondsmeter® Ranking	
Short-Term-Ranking (1 J.)	+++
Mid-Term-Ranking (3 J.)	+++
Long-Term-Ranking (5 J.)	+++



Fondsporträt	
Das Fondsmanagement investiert weltweit in Aktien und Schuldtitel von Unternehmen und der öffentlichen Hand, um langfristiges Kapitalwachstum zu erreichen.	

Kosten	
Ausgabeaufschlag (effektiv)	5,54% (5,25%)
Depotbankgebühr p.a.	0,00%
Managementgebühr p.a.	1,00%
Administrationsgebühr	0,5% p.a.

Abwicklungsmodalitäten	
FFB-Online-Orderschlusszeit	14:00
Preisfeststellung	t+0

Preise	
Preise vom	30.12.2008
Ausgabepreis	7,12 EUR
Rücknahmepreis	6,75 EUR











Wertentwicklung**	gesamt	p.a.
seit Jahresbeginn	-39,89%	
1 Woche	1,50%	
1 Monat	-5,46%	
3 Monate	-21,88%	
6 Monate	-24,67%	
1 Jahr	-40,94%	
3 Jahre	-41,36%	-16,30%
5 Jahre	-23,38%	-5,19%
10 Jahre	n.v.	n.v.
seit Auflegung	-32,50%	-4,57%




Kennzahlen (1 Jahr)	
Volatilität	19,40%
Sharpe Ratio	-2,59%
Treynor Ratio	-53,93%
Jensen's Alpha	-1,33%
Information Ratio	-5,05%











Alle hier gemachten Angaben beruhen auf sorgfältig ausgewählten Quellen. Eine Gewähr für die Richtigkeit kann jedoch nicht übernommen werden. Die gesetzlich vorgeschriebenen Verkaufsunterlagen erhalten Sie bei Ihrem Berater oder der Frankfurter Fondsbank.











# Templeton Growth (Euro) Fund Class A (acc)

Fondsdaten per 30.11.2008

Die 10 größten Engagements		
Amgen		3,3%
Microsoft Corp.		3,3%
Pfizer		3,0%
Oracle Corp.		3,0%
Accenture LTD		2,7%
France Telecom		2,7%
Sanofi-Aventis		2,3%
BP Plc		2,2%
GlaxoSmithkline PLC		2,2%
Total		2,2%

Vermögensaufteilung		
Aktien		92,8%
Geldmarkt/Kasse		6,1%
Renten		1,1%
gemischt		-0,0%

Regionen-/Länderaufteilung*		
USA		37,9%
Großbritannien		15,8%
Frankreich		9,3%
Welt		7,7%
Deutschland		6,5%
Kasse		6,1%
Schweiz		4,4%
Japan		3,4%
Südkorea		3,2%
Italien		3,0%

Branchenaufteilung		
Divers		22,0%
Pharmazeutik		14,9%
Medien / Photographie		10,0%
Software / -dienstle...		9,7%
Energie		9,6%
Telekommunikationsdi...		8,7%
Industrie / Investit...		6,4%
Kasse		6,1%
Banken		5,0%
Versicherungen		4,1%

\* Die Angaben beziehen sich auf den Wertpapieranteil des Fonds.

\*\* Berechnungsbasis: Anteilwert vom 30.12.2008 (nach BVI-Methode)