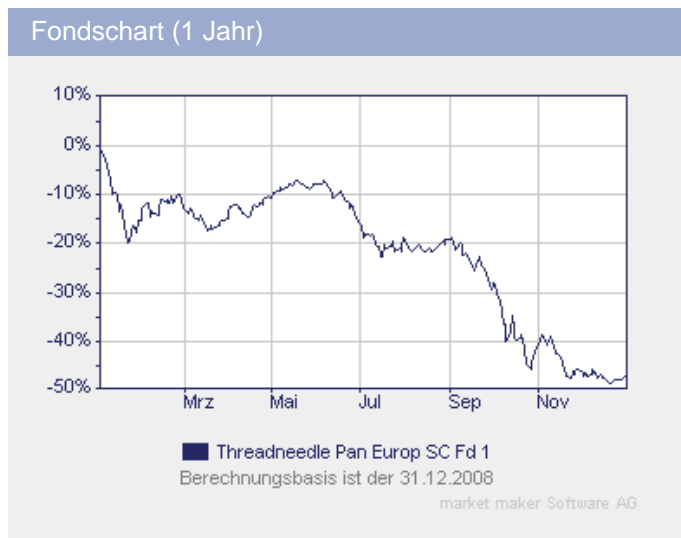


Threadneedle Pan European Smaller Companies Fund 1 EUR

Fondsdaten per 30.09.2008

Basisdaten	
WKN / ISIN:	A0HMGB / GB00B0PHJS66
Fondsgesellschaft	Threadneedle Investments
Fondsmanager	Herr Philip Dicken
Anlageregion	Europa
Anlageschwerpunkt	Aktienfonds Nebenwerte Small Caps
Benchmark	Smaller Companies Europe
Risikoklasse	4
Fondsvolumen	111,70 Mio. EUR
Auflegungsdatum	21.11.2005
Ertragsverwendung	thesaurierend
Geschäftsjahr	8.3. - 7.3.
Garantie	Nein
Laufzeit	unbegrenzt
Kauf / Verkauf	Ja / Ja
VL-fähig	Nein

fondsmeter® Ranking	
Short-Term-Ranking (1 J.)	+++
Mid-Term-Ranking (3 J.)	+++



Fondsporträt	
Anlageziel ist Kapitalwachstum. Hierzu investiert der Fonds vorwiegend in Aktien von kleinkapitalisierten Unternehmen mit Sitz in Kontinentaleuropa und Großbritannien.	

Kosten	
Ausgabeaufschlag (effektiv)	5,26% (4,99%)
Depotbankgebühr p.a.	0,03%
Managementgebühr p.a.	1,50%

Abwicklungsmodalitäten	
FFB-Online-Orderschlusszeit	10:45
Preisfeststellung	t+0

Preise	
Preise vom	31.12.2008
Ausgabepreis	0,68 EUR
Rücknahmepreis	0,65 EUR

Wertentwicklung**	gesamt	p.a.
seit Jahresbeginn	-47,01%	
1 Woche	1,40%	
1 Monat	-2,86%	
3 Monate	-25,14%	
6 Monate	-37,14%	
1 Jahr	-47,01%	
3 Jahre	-17,23%	-6,11%
5 Jahre	n.v.	n.v.
10 Jahre	n.v.	n.v.
seit Auflegung	-11,28%	-3,77%











Kennzahlen (1 Jahr)	
Volatilität	25,82%
Sharpe Ratio	-2,33%
Treynor Ratio	-64,77%
Jensen's Alpha	-0,07%
Information Ratio	1,88%



Alle hier gemachten Angaben beruhen auf sorgfältig ausgewählten Quellen. Eine Gewähr für die Richtigkeit kann jedoch nicht übernommen werden. Die gesetzlich vorgeschriebenen Verkaufsunterlagen erhalten Sie bei Ihrem Berater oder der Frankfurter Fondsbank.











FRANKFURTER
FONDSBANK










Threadneedle Pan European Smaller Companies Fund 1 EUR

Fondsdaten per 30.09.2008

Die 10 größten Engagements		
Fielmann		2,5%
United Drug PLC		2,4%
Dignity PLC		2,3%
Hafslund		2,2%
Gerresheimer Glas		2,2%
DiaSorin		2,2%
Rhoen-Klinikum AG		2,1%
Cobham		2,1%
Caretech Holdings		2,1%
Vacon Oyi		2,0%

Vermögensaufteilung		
Aktien		94,6%
Geldmarkt/Kasse		5,4%

Regionen-/Länderaufteilung*		
Großbritannien		25,8%
Deutschland		16,3%
Frankreich		11,3%
Schweiz		8,2%
Kasse		5,4%
Irland		4,1%
Norwegen		4,0%
Finnland		3,9%
Belgien		3,6%
Griechenland		3,5%

Branchenaufteilung		
Industrie / Investit...		45,6%
Gesundheit / Healthcare		18,2%
Freizeit / Gastgewer...		11,6%
Kasse		5,4%
Technologie		5,1%
Finanzdienstleistungen		4,5%
Grundstoffe		4,4%
Konsumgüter		2,8%
Öl / Gas		2,4%

* Die Angaben beziehen sich auf den Wertpapieranteil des Fonds.

** Berechnungsbasis: Anteilwert vom 31.12.2008 (nach BVI-Methode)

Alle hier gemachten Angaben beruhen auf sorgfältig ausgewählten Quellen. Eine Gewähr für die Richtigkeit kann jedoch nicht übernommen werden. Die gesetzlich vorgeschriebenen Verkaufsunterlagen erhalten Sie bei Ihrem Berater oder der Frankfurter Fondsbank.

FRANKFURTER
FONDSBANK