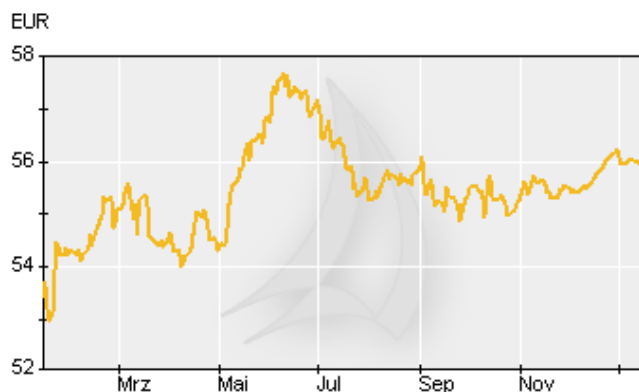


Stammdaten

ISIN:	DE000A0DPKD3
WKN:	A0DPKD
Kategorie:	Alternative Fonds Europa
KAG:	Pioneer Investments Kapitalanlagegesellschaft mbH
Anlageberater:	VIP Value Investment Professionals AG
Risikoklasse:	5
Fondstyp:	thesaurierend
Geschäftsjahr:	1.1. - 31.12.
Aufledgedatum:	01.03.2006
Volumen:	123,80 Mio EUR

Kosten

Ausgabeaufschlag:	5,00%
Verwaltungsvergütung p.a.:	2,00%
Depotbankgebühr p.a.:	0,040%
TER p.a. (31.12.2007):	2,07%

Preis-Chart in EUR

Strategie

Der Fonds strebt als Anlageziel den Vermögensaufbau durch Wertzuwachs mit Hilfe einer überwiegend marktneutralen Renditestrategie an. Dieses Anlageziel soll vor allem durch die Selektion aussichtsreicher internationaler Aktienwerte in Verbindung mit der Umsetzung einer entsprechenden Derivatstrategie erreicht werden. Eine zeitweilige Konzentration der Anlagepolitik auf einzelne Marktsegmente oder marktenge Werte ist möglich.

Performancekennzahlen (12.01.2009)

Standardabweichung (1 Jahr):	6,33%
Sharpe Ratio:	0,11
Tracking Error (1 Jahr):	5,84%
Korrelation (1 Jahr):	0,06%
Beta (1 Jahr):	0,02
Treynor Ratio (1 Jahr):	34,24






Wertentwicklung

1 Monat:	0,90%
3 Monate:	0,65%
6 Monate:	-0,55%
Lfd. Jahr:	0,05%
1 Jahr:	4,52%
seit Auflage:	12,29%









Stand 12.01.2009

Provisionen, Gebühren und Entgelte können zu einer Reduktion der individuellen Wertentwicklung führen, die Darstellung der früheren Wertentwicklung ist kein verlässlicher Indikator für zukünftige Wertentwicklungen.





Die wichtigsten Länder (30.12.2008)

Frankreich		20,76%
Deutschland		19,57%
Niederlande		16,30%
Luxemburg		9,10%
Schweiz		1,33%

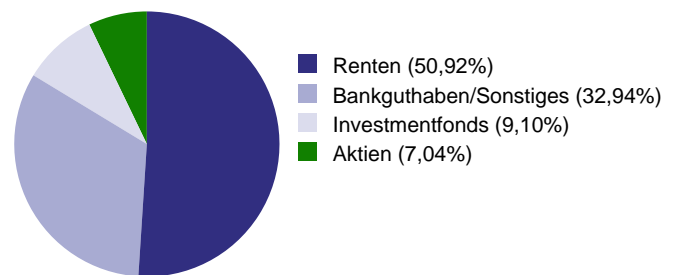
Die grössten Positionen (30.12.2008)

NETHERLANDS GOVERNMENT		16,30%
Bundesobligation		12,59%
French Treasury Note		12,26%
DB X-TR II EONIA		9,10%
France (Govt of)		8,13%
Bayer AG		1,15%
K+S (Kali + Salz)		1,07%
Roche Holding		1,06%
BASF		0,92%
RWE		0,88%
Bundesschatzanweisungen		0,82%

Branchenverteilung (30.12.2008)

Divers		60,02%
Grundstoffe		3,59%
Versorger		1,15%
Konsumgüter nicht-zyklisch		1,06%
Industrie / Investitionsgü...		0,87%
Finanzen		0,37%

Asset Allocation (30.12.2008)



Top-Währungsverteilung (30.12.2008)

Euro		65,73%
Schweizer Franken		1,33%