

Dieses Dokument ist MiFID-aktuell

Fondsfakten

Fondsmanager	Graham French
Stellv. Fondsmanager	Matthew Vaight
Fondsvolumen	€2.677,0 Mio.
Anzahl der Positionen	56
Auflegungsdatum	17. November 2000
Fondstyp	Im Vereinigten Königreich registrierter OEIC
Anteilsart	Thesaurierend
Anteilspreis	€13,35
Kursveröffentlichung	FAZ, Handelsblatt, Die Welt, NZZ, Luxemburger Wort
WKN	797735
ISIN	GB0030932676
Valoren	1356471
Reuters	MGINVEST01
Bloomberg	MGBEAA LN
Vergleichsindex	FTSE Global Basics Composite Index
Mindestanlage	€1.000
Mindestbetrag für weitere Anlagen	€75
Euro-Anteilsklasse A	
Ausgabeaufschlag	5,25%
Jährliche Managementgebühr	1,75%
TER*	1,91%

10 größte Positionen

1	Constellation Brands	5,1%
2	Santos	4,9%
3	Colgate-Palmolive	4,3%
4	Unilever	4,3%
5	Imerys	3,8%
6	EADS	3,7%
7	Tullow Oil	3,6%
8	Ansell	3,3%
9	Eramet	3,1%
10	Sims	3,1%
	Gesamtanteil	39,2%

Risikomerkmale (über drei Jahre)

Alpha	0,1
Beta	1,3
Maximum Drawdown in %	-46,9
Sharpe Ratio	-0,6
Standardabweichung p.a. in %	22,0
Tracking Error p.a. in %	10,7
Information Ratio	-0,2

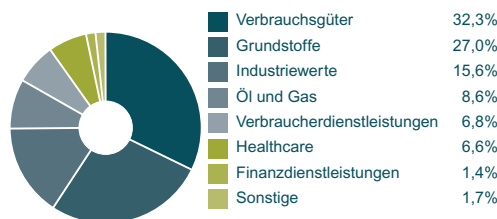
Fondsratings

Morningstar-Gesamtrating	★★★★
S&P Fund Management Rating	AA

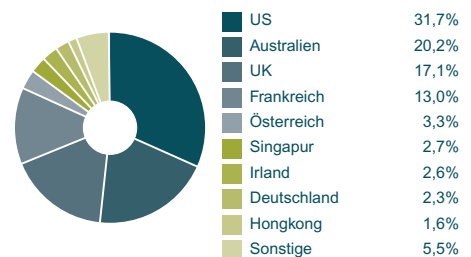
Investmentansatz

Der M&G Global Basics Fund ist ein weltweit anlegender Aktienfonds, der überwiegend in solche Unternehmen investiert, die als „Grundbausteine“ der Weltwirtschaft gelten. Das Anlage-Universum umfasst sowohl Grundstoffindustrien (Gewinnung von Rohstoffen) als auch weiterverarbeitende Branchen (Umwandlung von Rohstoffen in Produkte und Dienstleistungen für den Verbraucher). Im Fonds übergewichtet sind größere Unternehmen und solche, denen wir Wachstum unabhängig vom wirtschaftlichen Umfeld zutrauen. Wir suchen Unternehmen mit starker Stellung im Wettbewerb, dauerhaftem Marktanteil, bewährtem Geschäftsmodell, Finanzkraft und attraktiver Bewertung. Unser besonderes Interesse gilt auch traditionellen Unternehmen, die technische Neuerungen nutzen, um die Produktivität in ihren bestehenden Bereichen zu steigern.

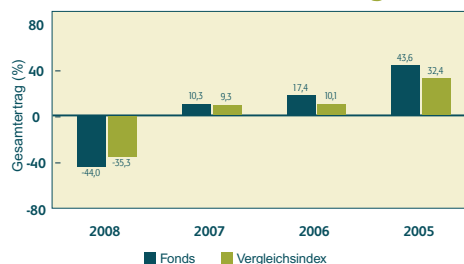
Branchenaufteilung



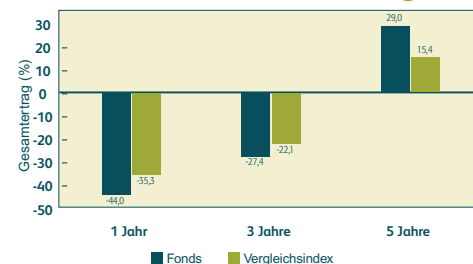
Geographische Aufteilung



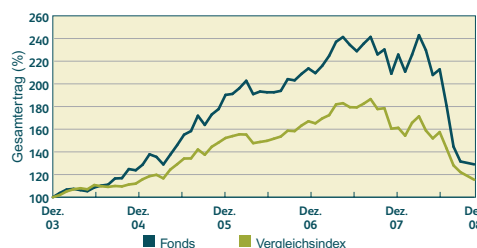
Jährliche Wertentwicklung



Kumulierte Wertentwicklung



Wertentwicklung über 5 Jahre



Jährliche Wertentwicklung (5 Jahre)

Von	31.12.07	29.12.06	30.12.05	31.12.04	31.12.03
Bis	31.12.08	31.12.07	29.12.06	30.12.05	31.12.04
M&G Global Basics Fund	-44,0%	10,3%	17,5%	43,6%	23,8%

Wertentwicklungen der Vergangenheit sind keine Garantie für zukünftige Erträge. Der Wert der Anteile kann schwanken. Die Angaben zur Wertentwicklung lassen die bei der Ausgabe und Rücknahme der Anteile erhobenen Kommissionen und Kosten unberücksichtigt. Quelle aller Performance-Angaben: Morningstar, Inc., Nettoertrag reinvestiert, Preis-Preis-Basis. Ein Rating von Morningstar ist keine Empfehlung zum Kauf, Verkauf oder Besitz eines Investments.

Kontakt

Österreich

M&G International Investments Ltd.
Schottenring 16/2
A-1010 Vienna
Tel: +43 1 537 12 4172
Fax: +43 1 537 12 4070
info@mandg.at

Deutschland

M&G International Investments Ltd.
Joachimstaler Strasse 10-12
D – 10719 Berlin
Tel: 0800 0700 770
Fax: 0800 0700 771
info@mandg.de

M&G International Investments Ltd.
Bleidenstraße 6-10
D-60311 Frankfurt am Main
Tel: +49 69 1338 670
Fax: +49 69 1338 6733
info@mandg.de

Schweiz

www.mandg.ch

* Die Gesamtkostenquote (TER) wird auf der Basis des täglichen durchschnittlichen Nettovermögenswerts berechnet. Die jährliche Managementgebühr dagegen wird auf vierzehntägiger Basis berechnet. Daher ist es möglich, dass die beiden Angaben bei signifikanten Mittelzuflüssen in den Fonds nicht direkt miteinander vergleichbar sind.

Quelle: M&G, sofern nicht anders vermerkt. © 2007 Morningstar, Inc., alle Rechte vorbehalten. Die hier enthaltenen Informationen (1) sind Eigentum von Morningstar und/oder des Herausgebers; (2) dürfen ohne Einverständnis weder kopiert noch Drittpersonen zugänglich gemacht werden; und (3) sind ohne Gewähr. Weder Morningstar noch der Herausgeber sind verantwortlich für eventuelle Verluste, die vom Gebrauch dieser Informationen herfließen. Wertentwicklungen der Vergangenheit sind keine Garantie für zukünftige Erträge. Die Wertentwicklung wird von Morningstar auf Grundlage des reinvestierten Nettoertrags in Euro (zuvor Deutsche Mark) berechnet und bezieht sich auf den Erwerb thesaurierender, in Euro denominierter Anteile der A-Anteilsklasse zum NAV und ohne Einbeziehung von Ausgabeaufschlag oder Steuern. Die in diesem Dokument genannten Organismen für die gemeinsame Anlage (die „OGAW“) sind offene Investmentfonds mit variablem Kapital, die in England und Wales gegründet wurden. First Independent Fund Services, Klausstrasse 33, 8008 Zürich, vertritt die OGAW in der Schweiz („Vertreter in der Schweiz“). JPMorgan Chase Bank, New York, Zweigniederlassung Zürich, fungiert als Zahlstelle in der Schweiz. Diese Informationen sind nicht als Angebot oder Aufforderung zum Kauf von Anteilen an einem der hier erwähnten Fonds zu verstehen. Zeichnungen von Anteilen eines Fonds sollten nur auf der Grundlage des aktuellen Verkaufsprospekts erfolgen. Der vorliegende Verkaufsprospekt, der vereinfachte Verkaufsprospekt, der Jahresbericht und der darauf folgende Halbjahresbericht sind in gedruckter Form kostenlos beim ACD unter folgender Adresse erhältlich: M&G Securities Limited, Laurence Pountney Hill, London, EC4R 0HH, GB, oder: M&G International Investments Ltd., Niederlassung Deutschland, Joachimstaler Straße 10-12, D-10719 Berlin, J.P. Morgan AG, Junghofstr. 14, D-60311 Frankfurt am Main, M&G International Investments Ltd, Raiffeisen Zentralbank Österreich AG, Am Stadtpark 9, A-1030 Wien, J.P. Morgan Bank Luxembourg S.A., 5 Rue Plaetis, L-2338 Luxemburg, Vertreter der Schweiz in Zürich. Bitte lesen Sie vor der Zeichnung von Anteilen den Verkaufsprospekt, in dem die mit diesen Fonds verbundenen Anlagerisiken aufgeführt sind. Die hierin enthaltenen Informationen stellen keinen Ersatz für eine Beratung durch einen unabhängigen Finanzexperten dar. Diese Marketinginformation wird herausgegeben von M&G International Investments Ltd. (eingetragener Sitz: Laurence Pountney Hill, London EC4R 0HH), von der Financial Services Authority (FSA) autorisiert und beaufsichtigt.