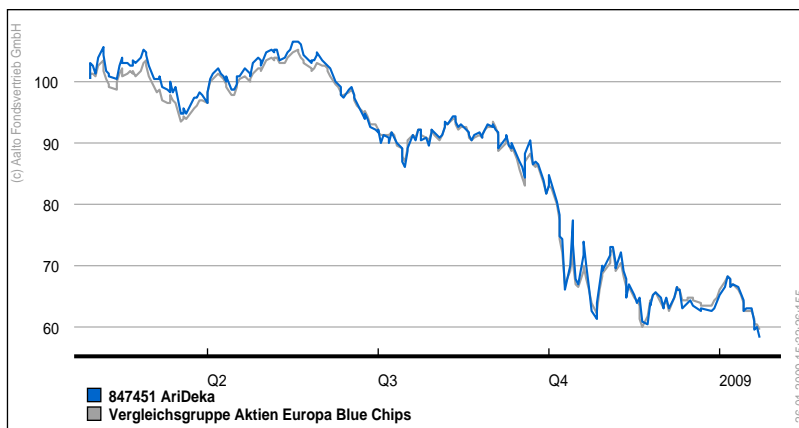


Anlageziel

Anlageziel des Fonds ist es, eine angemessene Rendite für den Anleger unter gleichzeitiger Geringhaltung wirtschaftlicher Risiken zu erwirtschaften. Der Fonds darf an europäischen Börsen und organisierten Märkten in Wertpapieren aller Art in- und ausländischer Aussteller anlegen, vorrangig in Aktien.

Wertentwicklung



Produktdaten

WKN	847451
ISIN	DE0008474511
Fondsgesellschaft	Deka Investment GmbH
Anlagekategorie	Aktien Europa Blue Chips
Rücknahmepreis	34,96 EUR am 23.01.2009
Depotbank	DekaBank - Deutsche Girozentrale, Frankfurt
Fondsart	Publikumsfonds
BVI-Anlagekategorie	AIE
Ausschüttungsart	ausschüttend
Sitzland	Deutschland
Auflagedatum	05.02.1962
Geschäftsjahresende	31.12.
Währung	EUR
Fondsvermögen (Mio)	2011,83 EUR am 31.12.2008
Ausgabeaufschlag	eff: 5,26 % / max: 6 %
Verwaltungskosten	1,00 %
Depotbankgebühr	0,10 %
Investmentkontogeb.	EUR 10.- p.a.
Mindestanlagesumme (einmalig)	50 EUR
Folgebetrag	beliebig
Sparplan möglich	ja, 50 EUR
Vertrieb	Deka

Perfomancedaten

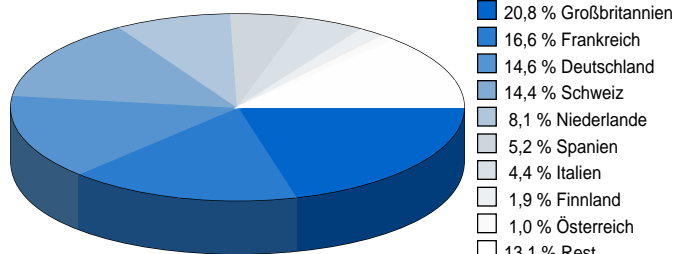
Stichtag: 23.01.2009

Performance	Volatilität	Sharpe-Ratio
1 Monat -8,0 %	1 Monat 33,0 %	1 Monat -2,0
2 Monate -4,5 %	2 Monate 36,7 %	2 Monate -0,7
3 Monate -13,1 %	3 Monate 45,3 %	3 Monate -1,0
6 Monate -37,5 %	6 Monate 48,5 %	6 Monate -1,3
1 Jahr -41,9 %	1 Jahr 37,2 %	1 Jahr -1,2
2 Jahre -49,6 %	2 Jahre 29,3 %	2 Jahre -1,1
3 Jahre -41,0 %	3 Jahre 25,0 %	3 Jahre -0,8
4 Jahre -27,5 %	4 Jahre 22,3 %	4 Jahre -0,5
5 Jahre -25,2 %	5 Jahre 20,7 %	5 Jahre -0,4
10 Jahre -42,5 %	10 Jahre 23,6 %	10 Jahre -0,4

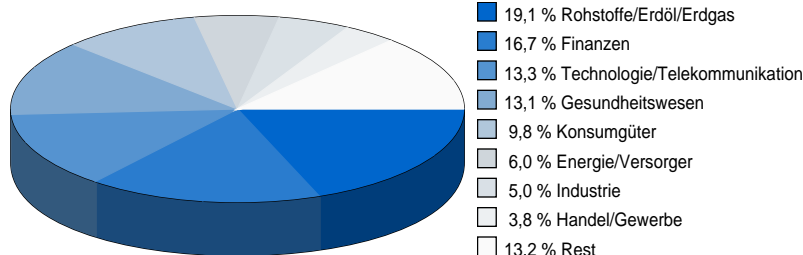
Portfoliodaten

Stand: 31.12.2008

Top 10 Anlageländer



Top 10 Anlagesektoren



Kontakt

Adresse: Aalto Fondsvertrieb GmbH
Postfach 100121
60001 Frankfurt
Tel.: 069 - 97 58 37 77
Fax: 069 - 97 58 37 99
e-mail: aalto@aalto.de
Internet: www.aalto.de

Top 10 Anlagewährungen

Euro	49,1 %
Pfund Sterling	24,7 %
Schweizer Franken	14,2 %
Schwedische Krone	0,9 %
Dänische Kronen	0,9 %
Norwegische Krone	0,8 %

Top 10 Anlagevermögen

Novartis AG	3,9 %
Nestle SA	3,8 %
Royal Dutch Shell PLC	3,7 %
Roche Holding AG	3,1 %
Vodafone Group PLC	2,7 %
Telefonica SA	2,7 %
HSBC Holdings PLC	2,5 %
BP PLC	2,3 %
Bayer AG	2,3 %