

ifo Geschäftsklima Deutschland

Ergebnisse des ifo Konjunkturtests im Januar 2009

ifo Geschäftsklima minimal verbessert

Der ifo Geschäftsklimaindex für die gewerbliche Wirtschaft Deutschlands ist im Januar leicht gestiegen. Nach einer kräftigen Abwärtsbewegung im vergangenen Jahr befindet sich der Indikator aber auf einem sehr niedrigen Niveau. Die beiden Teilwerte des Geschäftsklimas haben sich diesmal unterschiedlich entwickelt: Während die Unternehmen die augenblickliche Geschäftslage erneut schlechter bewerten als im Vormonat, sehen sie dem Geschäftsverlauf in den nächsten sechs Monaten nicht mehr gar so skeptisch entgegen. Eine konjunkturelle Wende kann man hieraus nicht ablesen.

Die Unternehmen des *verarbeitenden Gewerbes* berichten von einer abermals verschlechterten Geschäftslage. Jedoch äußern sich weniger Firmen als bei der vergangenen Befragung negativ zum Geschäftsverlauf im nächsten halben Jahr. Insgesamt erwarten die Industriefirmen aber weiterhin eine sehr ungünstige Geschäftsentwicklung. In der Summe bleibt das Geschäftsklima im verarbeitenden Gewerbe unverändert schlecht. Im Exportgeschäft rechnen die Befragungsteilnehmer mit einer anhaltenden Abwärtstendenz. Die Unternehmen lasten ihre Geräte und Maschinen erheblich weniger aus als im vergangenen Herbst und planen, den Personalbestand zu reduzieren.

Im *Einzelhandel* hat sich das Geschäftsklima etwas verbessert. Sowohl ihre augenblickliche Lage als auch ihre Perspektiven betrachten die Einzelhändler weniger zurückhaltend als im Dezember. Der Geschäftsklimaindex im *Großhandel* und im *Bauhauptgewerbe* ist geringfügig gestiegen. Die Großhändler berichten von einer ähnlichen Geschäftssituation wie im Dezember, sind aber hinsichtlich der weiteren Geschäftsentwicklung etwas weniger skeptisch. Im Bauhauptgewerbe bewerten die Firmen ihre augenblickliche Geschäftslage ungünstiger. Ihre Erwartungen an den Geschäftsverlauf im kommenden halben Jahr sind aber weniger negativ als im Dezember.

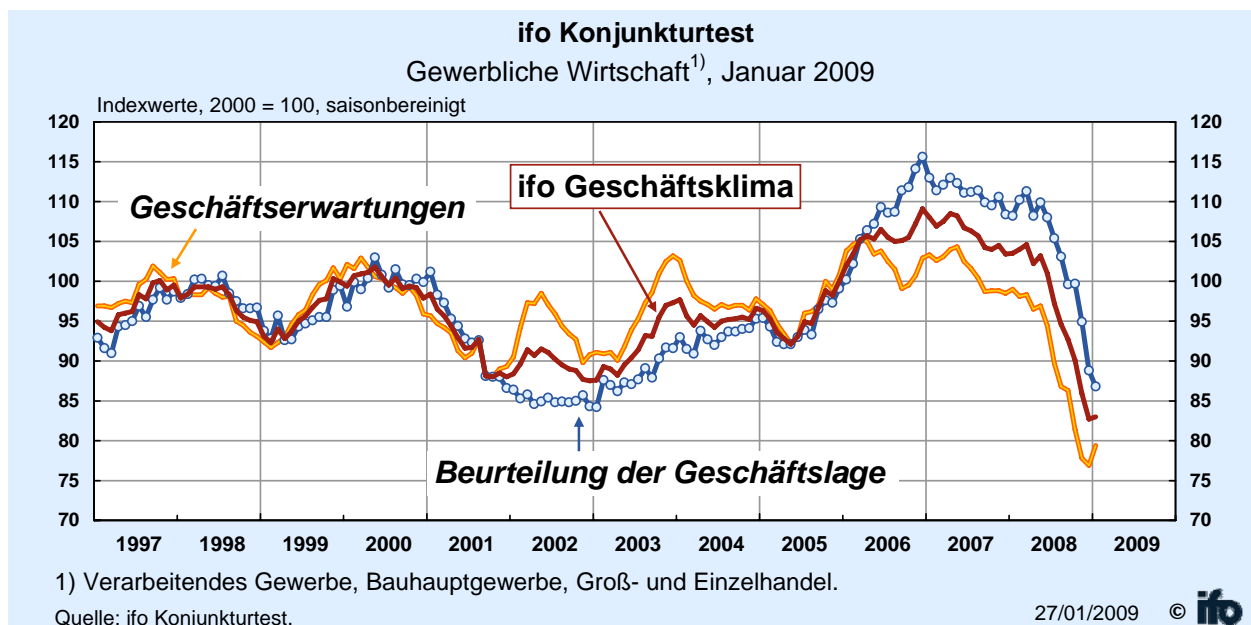
Hans-Werner Sinn

Präsident des ifo Instituts für Wirtschaftsforschung an der Universität München

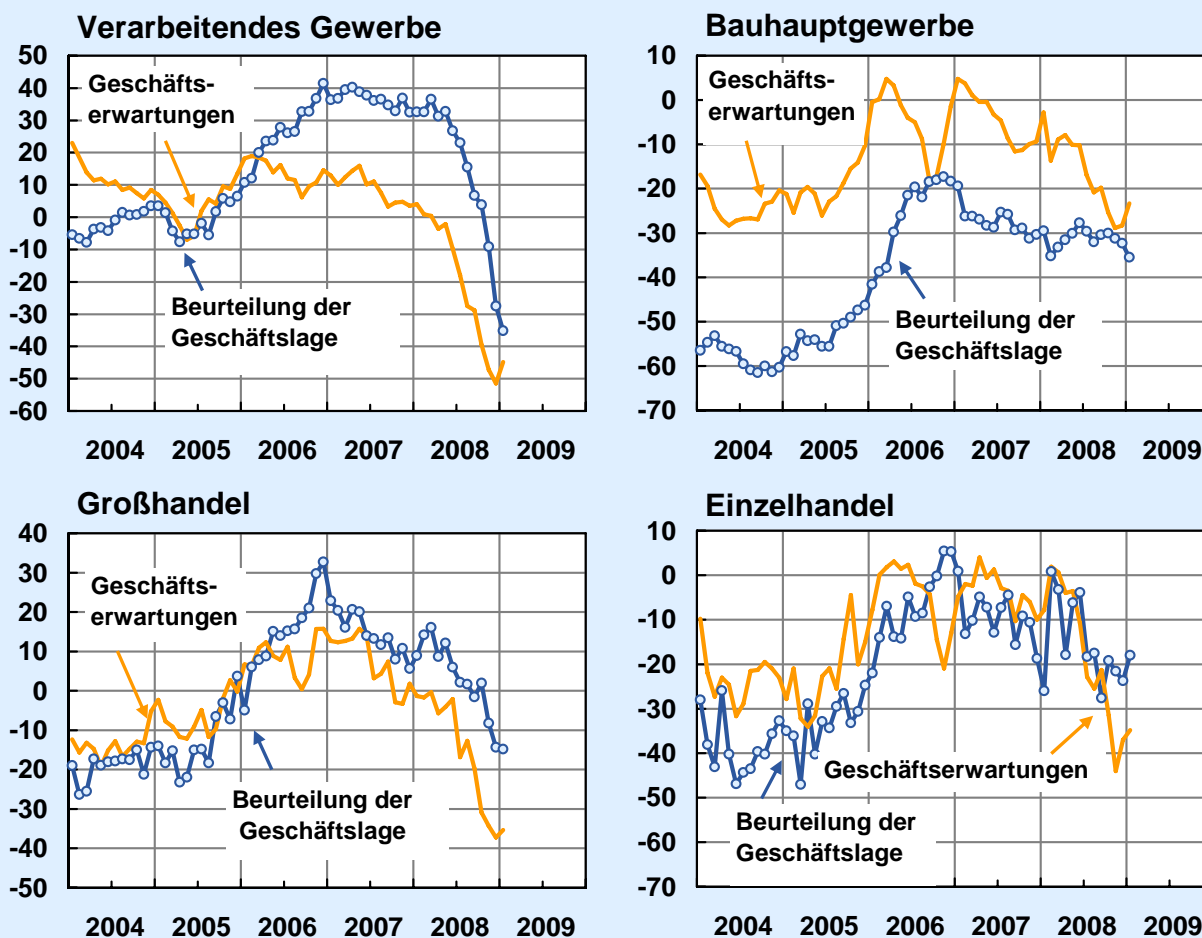
Deutschland (Indexwerte, 2000 = 100, saisonbereinigt)

Monat/Jahr	01/08	02/08	03/08	04/08	05/08	06/08	07/08	08/08	09/08	10/08	11/08	12/08	01/09
Klima	103,5	104,0	104,6	102,2	103,2	101,0	97,2	94,6	92,7	90,1	85,9	82,7	83,0
Lage	108,2	110,2	111,3	108,2	109,9	108,0	105,4	103,1	99,6	99,7	94,9	88,8	86,8
Erwartungen	99,0	98,1	98,3	96,5	96,9	94,4	89,7	86,8	86,3	81,4	77,8	76,9	79,4

Quelle: ifo Konjunkturtest



Geschäftslage und -erwartungen nach Wirtschaftsbereichen Januar 2009; Salden, saisonbereinigt



Quelle: ifo Konjunkturtest.

27/01/2009 © ifo

ifo Geschäftsklima Deutschland (Salden, saisonbereinigt)

Monat/Jahr	01/08	02/08	03/08	04/08	05/08	06/08	07/08	08/08	09/08	10/08	11/08	12/08	01/09
Gewerbl. Wirtschaft	6,4	7,3	8,6	3,8	5,8	1,3	-6,1	-11,4	-15,1	-20,4	-28,7	-35,2	-34,5
Verarb. Gewerbe	17,8	16,1	17,7	13,2	14,7	7,7	1,5	-7,2	-11,9	-19,1	-29,2	-39,9	-40,1
Bauhauptgewerbe	-16,7	-24,8	-21,5	-20,1	-20,4	-19,2	-23,4	-26,5	-25,2	-27,7	-30,1	-30,3	-29,5
Großhandel	3,8	6,1	7,7	1,4	3,8	1,9	-7,5	-5,6	-10,8	-15,2	-21,7	-26,1	-25,3
Einzelhandel	-17,1	1,4	-1,3	-11,1	-4,9	-7,3	-20,6	-21,5	-24,5	-25,5	-33,2	-30,4	-26,6

Quelle: ifo Konjunkturtest

Legende: Das ifo Geschäftsklima basiert auf ca. 7.000 monatlichen Meldungen von Unternehmen des Verarbeitenden Gewerbes, des Bauhauptgewerbes, des Großhandels und des Einzelhandels. Die Unternehmen werden gebeten, ihre gegenwärtige **Geschäftslage** zu beurteilen und ihre **Erwartungen** für die nächsten sechs Monate mitzuteilen. Sie können ihre Lage mit "gut", "befriedigend" oder "schlecht" und ihre Geschäftserwartungen für die nächsten sechs Monate als "günstiger", "gleich bleibend" oder "ungünstiger" kennzeichnen. Der **Saldowert** der gegenwärtigen Geschäftslage ist die Differenz der Prozentanteile der Antworten "gut" und "schlecht", der Saldowert der Erwartungen ist die Differenz der Prozentanteile der Antworten "günstiger" und "ungünstiger". Das **Geschäftsklima** ist ein transformierter Mittelwert aus den Salden der Geschäftslage und der Erwartungen. Zur Berechnung der **Indexwerte** werden die transformierten Salden jeweils auf den Durchschnitt des Jahres 2000 normiert.

ifo Konjunkturtest Dienstleistungen Deutschland

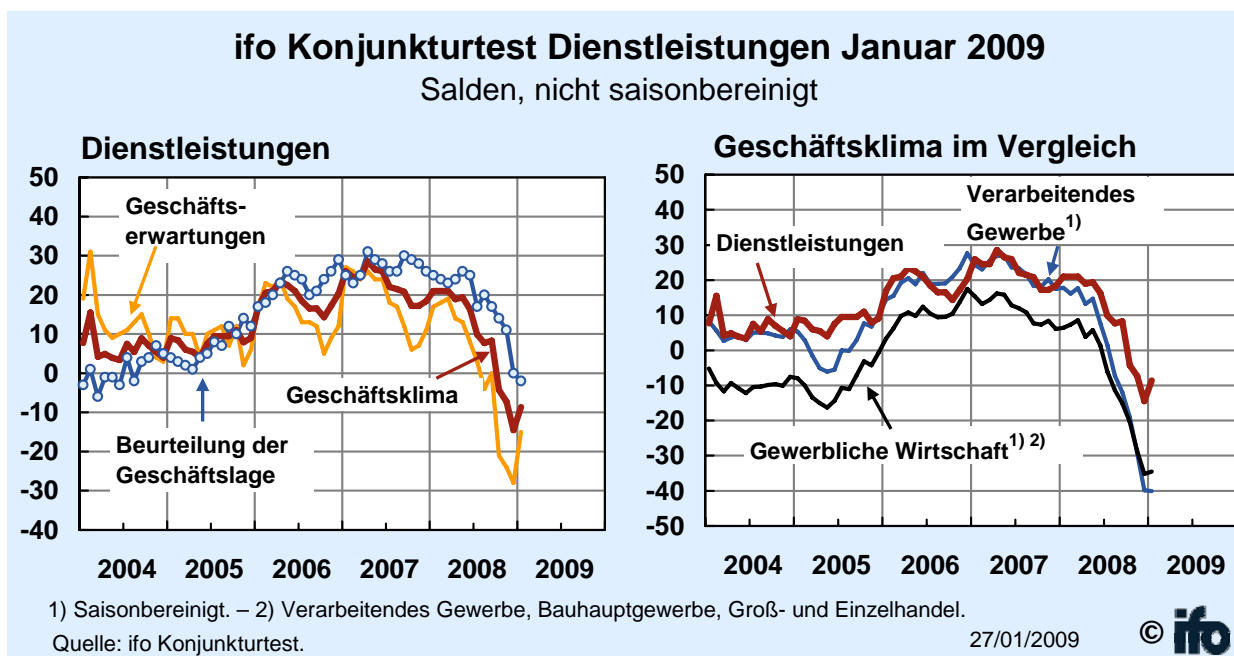
Ergebnisse im Januar 2009

Geschäftsklimaindikator im Dienstleistungsgewerbe etwas erholt

Das ifo Geschäftsklima im Dienstleistungsgewerbe Deutschlands ist im Januar weniger schlecht als im Vormonat. Die beiden Komponenten des Geschäftsklimaindiktors entwickelten sich dabei gegenläufig: Die Unternehmen sind mit ihrer momentanen Geschäftslage erneut unzufriedener als im Vormonat. Bezüglich der Entwicklung in den kommenden sechs Monaten überwiegen weiterhin die skeptischen Stimmen, doch hat der Pessimismus etwas abgenommen. Die Unternehmen planen etwas weniger Personalabbau als noch im Dezember.

Hans-Werner Sinn

Präsident des ifo Instituts für Wirtschaftsforschung an der Universität München



Dienstleistungen Deutschland (Salden, nicht saisonbereinigt)

Monat/Jahr	01/08	02/08	03/08	04/08	05/08	06/08	07/08	08/08	09/08	10/08	11/08	12/08	02/09
Klima	21,0	21,0	21,0	18,9	19,4	16,3	9,9	7,7	8,3	-4,3	-7,3	-14,5	-8,6
Lage	25,0	24,0	23,0	24,0	26,0	25,0	17,0	20,0	17,0	14,0	11,0	0,0	-2,0
Erwartungen	17,0	18,0	19,0	14,0	13,0	8,0	3,0	-4,0	0,0	-21,0	-24,0	-28,0	-15,0

Quelle: ifo Konjunkturtest

Legende: Der ifo Konjunkturtest Dienstleistungen basiert auf ca. 2.000 monatlichen Meldungen von Unternehmen aus wichtigen, insbesondere unternehmensnahen Zweigen des tertiären Sektors (ohne Handel, Kreditgewerbe, Leasing, Versicherungen und ohne Staat). Die Erhebungen und Berechnungen erfolgen analog zum ifo Konjunkturtest in der gewerblichen Wirtschaft. Bei einem Vergleich der Kurven ist jedoch zu berücksichtigen, dass - aus methodischen Gründen - die Ergebnisse des Konjunkturtests Dienstleistungen zurzeit noch nicht saisonbereinigt ausgewiesen werden. Der Indikator ifo Geschäftsklima Dienstleistungen ist bislang nicht in den Ergebnissen für die gewerbliche Wirtschaft enthalten.