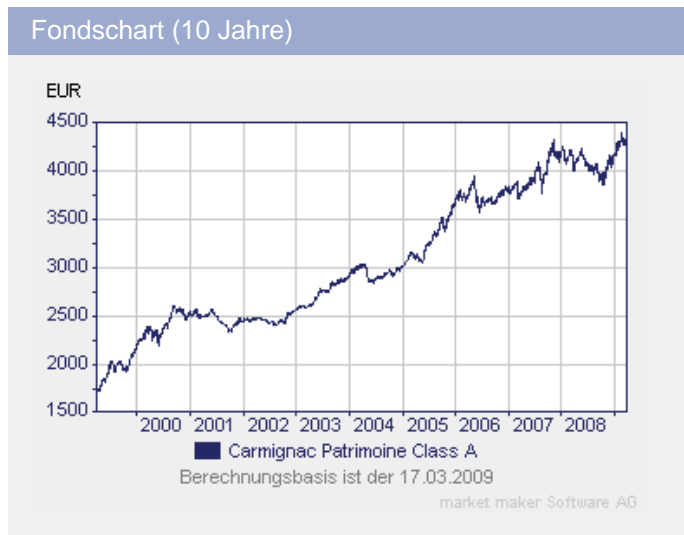


Carmignac Patrimoine A

Fondsdaten per 31.12.2008

Basisdaten	
WKN / ISIN:	A0DPW0 / FR0010135103
Fondsgesellschaft	CARMIGNAC GESTION
Fondsmanager	Herr Edouard Carmignac
Anlageregion	Welt
Anlageschwerpunkt	Mischfonds ausgewogen
Benchmark	50% MSCI ACWF (EUR) und 50% Citigroup WGBI all maturities (EUR)
Risikoklasse	3
Fondsvolumen	4.786,00 Mio. EUR
Auflegungsdatum	07.11.1989
Ertragsverwendung	thesaurierend
Geschäftsjahr	1.1. - 31.12.
Garantie	Nein
Laufzeit	unbegrenzt
Kauf / Verkauf	Ja / Ja
VL-fähig	Nein

fondsmeter® Ranking	
Short-Term-Ranking (1 J.)	+++
Mid-Term-Ranking (3 J.)	+++
Long-Term-Ranking (5 J.)	+++



Fondsporträt

Der Fonds investiert in internationale Aktien und Rentenwerte. Sein Ziel besteht darin, durch eine aktive Verwaltung ohne grundsätzliche Beschränkung auf eine bestimmte Region oder einen bestimmten Sektor eine absolute und regelmäßige Wertentwicklung zu erzielen. Dabei verfolgt er nicht das Ziel, einen Referenzindex zu übertreffen. Zur Verringerung des Risikos von Kapitalschwankungen sind mindestens 50% des Fondsvermögens dauerhaft in Schuldverschreibungen und/oder Geldmarktinstrumenten angelegt.

Kosten	
Ausgabeaufschlag (effektiv)	4,00% (3,85%)
Managementgebühr p.a.	1,50%
Performancegebühr	siehe unten

Abwicklungsmodalitäten	
FFB-Online-Orderschlusszeit	14:00
Preisfeststellung	t+0

Preise	
Preise vom	17.03.2009
Ausgabepreis	n.v.
Rücknahmepreis	4.329,89 EUR

Wertentwicklung**	gesamt	p.a.
seit Jahresbeginn	3,41%	
1 Woche	1,34%	
1 Monat	-1,45%	
3 Monate	4,86%	
6 Monate	10,55%	
1 Jahr	5,43%	
3 Jahre	15,45%	4,91%
5 Jahre	42,32%	7,31%
10 Jahre	151,36%	9,66%
seit Auflegung	465,56%	9,36%

Kennzahlen (1 Jahr)	
Volatilität	7,93%
Sharpe Ratio	-0,23%
Treynor Ratio	-16,56%
Jensen's Alpha	-2,29%
Information Ratio	1,01%

Alle hier gemachten Angaben beruhen auf sorgfältig ausgewählten Quellen. Eine Gewähr für die Richtigkeit kann jedoch nicht übernommen werden. Die gesetzlich vorgeschriebenen Verkaufsunterlagen erhalten Sie bei Ihrem Berater oder der Frankfurter Fondsbank.




Carmignac Patrimoine A

Fondsdaten per 31.12.2008










Die 10 größten Engagements

5.00% France OAT 25/...		10,5%
3.75% BTAN 12/09/2010		6,5%
5.00% France OAT 25/...		4,4%
5.50% France OAT 25/...		3,4%
5.50% France OAT 25/...		2,3%
4.00% France OAT 25/...		2,2%
8.50% BRESIL 24/09/2012		1,5%
Kinross Gold Corp.		1,3%
Goldcorp		1,2%
Newmont Mining		0,9%









Vermögensaufteilung

Renten		50,5%
Geldmarkt/Kasse		32,3%
Aktien		17,2%

Regionen-/Länderaufteilung*

Welt		50,8%
Kasse		32,3%
Nordamerika		8,1%
Asien		3,7%
Europa		2,2%
Mittel-/Südamerika		1,7%
Frankreich		0,5%
Australien		0,4%
Japan		0,3%

Branchenaufteilung

Grundstoffe		32,0%
Finanzen		24,6%
Gesundheit / Healthcare		13,0%
Industrie / Investit...		10,5%
Energie		9,7%
Konsumgüter nicht-zy...		8,5%
Konsumgüter zyklisch		1,6%
gewerbliche Dienstle...		0,1%

Performancegebühr

10,00% der Wertentwicklung des Fonds im Vergleich zu 50% MSCI ACWF (EUR) und 50% Citigroup WGBI all maturities (EUR)

* Die Angaben beziehen sich auf den Wertpapieranteil des Fonds.

** Berechnungsbasis: Anteilwert vom 17.03.2009 (nach BVI-Methode)