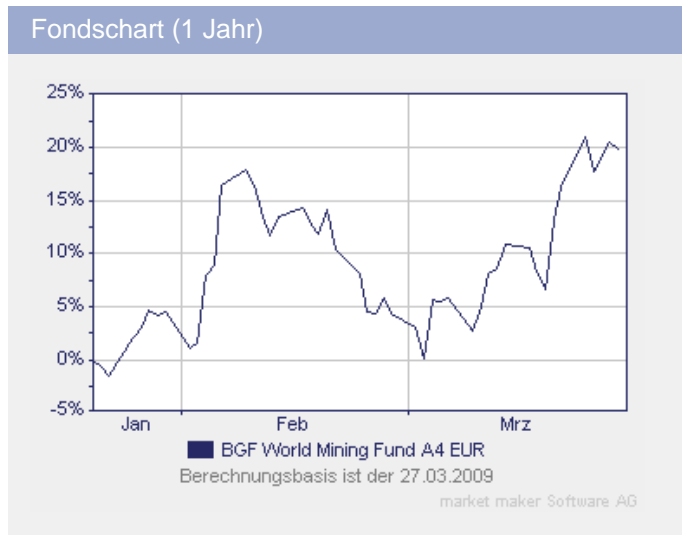


BGF World Mining Fund A4 EUR

Fondsdaten per 31.01.2009

Basisdaten	
WKN / ISIN:	A0RFC4 / LU0408222593
Fondsgesellschaft	BlackRock (Luxembourg) S.A.
Fondsmanager	Herr Evy Hambro
Anlageregion	Welt
Anlageschwerpunkt	Aktienfonds themenorientiert Rohstoffe
Benchmark	HSBC Global Mining
Risikoklasse	4
Fondsvolumen	4.724,60 Mio. USD
Auflegungsdatum	19.01.2009
Ertragsverwendung	ausschüttend
Geschäftsjahr	1.9. - 31.8.
Garantie	Nein
Laufzeit	unbegrenzt
Kauf / Verkauf	Ja / Ja
VL-fähig	Nein

fondsmeter® Ranking	
Short-Term-Ranking (1 J.)	+++
Mid-Term-Ranking (3 J.)	+++
Long-Term-Ranking (5 J.)	+++



Fondsporträt	
Ziel des Fonds ist es, auf Basis des US-Dollar maximalen Kapitalzuwachs zu erzielen, indem hauptsächlich in Minenwerte und Metallunternehmen aus aller Welt investiert wird. Die Anlagen erfolgen vorwiegend in größeren Minenunternehmen, die Grundmetalle und Minerale für den Industriebedarf (wie Eisenerz und Kohle) erzeugen. Außerdem darf der Fonds Goldminenwerte halten.	

Kosten	
Ausgabeaufschlag (effektiv)	5,00% (4,76%)
Depotbankgebühr p.a.	0,00%
Managementgebühr p.a.	1,75%
Administrationsgebühr	max. 0,25% p.a.

Abwicklungsmodalitäten	
FFB-Online-Orderschlusszeit	10:45
Preisfeststellung	t+0

Preise	
Preise vom	27.03.2009
Ausgabepreis	n.v.
Nettoinventarwert (NAV)	28,20 EUR











Wertentwicklung**	gesamt	p.a.
seit Jahresbeginn	n.v.	
1 Woche	6,38%	
1 Monat	12,64%	
3 Monate	n.v.	
6 Monate	n.v.	
1 Jahr	n.v.	
3 Jahre	n.v.	n.v.
5 Jahre	n.v.	n.v.
10 Jahre	n.v.	n.v.
seit Auflegung	n.v.	n.v.



Kennzahlen (1 Jahr)	
Volatilität	n.v.
Sharpe Ratio	n.v.
Treynor Ratio	n.v.
Jensen's Alpha	n.v.
Information Ratio	n.v.








Alle hier gemachten Angaben beruhen auf sorgfältig ausgewählten Quellen. Eine Gewähr für die Richtigkeit kann jedoch nicht übernommen werden. Die gesetzlich vorgeschriebenen Verkaufsunterlagen erhalten Sie bei Ihrem Berater oder der Frankfurter Fondsbank.








BGF World Mining Fund A4 EUR

Fondsdaten per 31.01.2009

Die 10 größten Engagements		
Vale		11,9%
BHP Billiton PLC		10,2%
Impala Platin		5,3%
Newcrest Mining		5,0%
Cia de Minas Buenave...		5,0%
Rio Tinto		4,1%
Kinross Gold Corp.		3,9%
Freeport-McMoRan		3,6%
Anglo American		3,5%
Harmonic Inc.		2,9%

Vermögensaufteilung		
Aktien		93,2%
Geldmarkt/Kasse		6,8%

Regionen-/Länderaufteilung*		
Nordamerika		37,7%
Europa		29,2%
Südafrika		14,0%
Asien		8,5%
Kasse		6,8%
Mittel-/Südamerika		3,3%
China		0,5%

Branchenaufteilung		
Divers		42,9%
Gold		25,4%
Platin		8,8%
Kupfer		7,7%
Kasse		6,8%
Grundstoffe		6,5%
Aluminium		1,9%

* Die Angaben beziehen sich auf den Wertpapieranteil des Fonds.

** Berechnungsbasis: Anteilwert vom 25.03.2009 (nach BVI-Methode)

Alle hier gemachten Angaben beruhen auf sorgfältig ausgewählten Quellen. Eine Gewähr für die Richtigkeit kann jedoch nicht übernommen werden. Die gesetzlich vorgeschriebenen Verkaufsunterlagen erhalten Sie bei Ihrem Berater oder der Frankfurter Fondsbank.