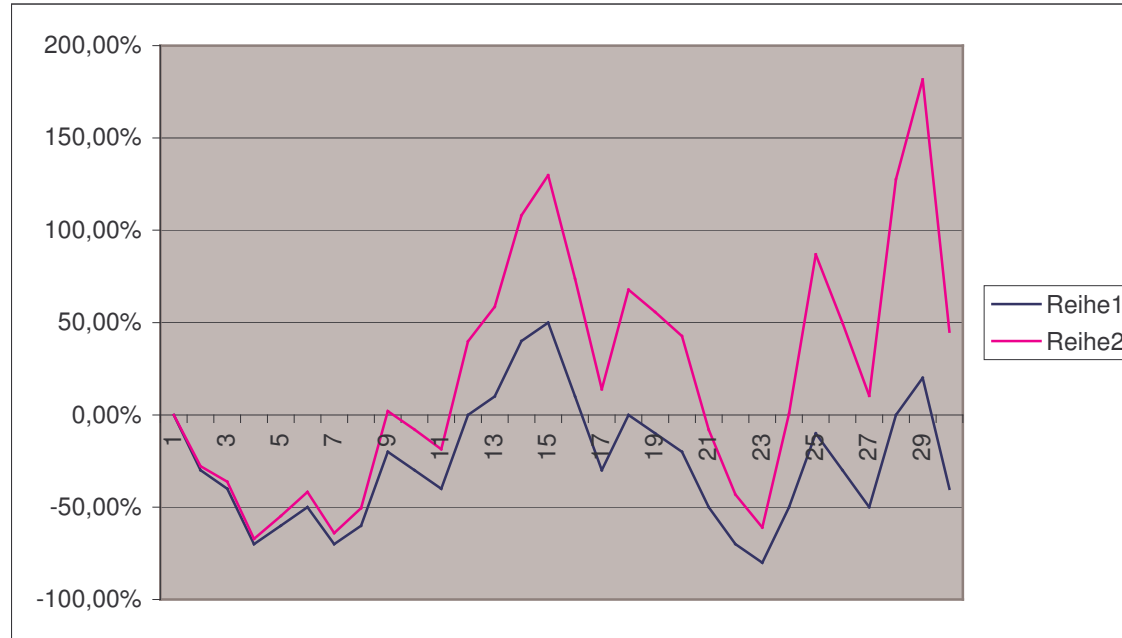


Einmalanlage, gerechnet mit 3% Ausschüttung bezogen auf den jeweiligen Kurs

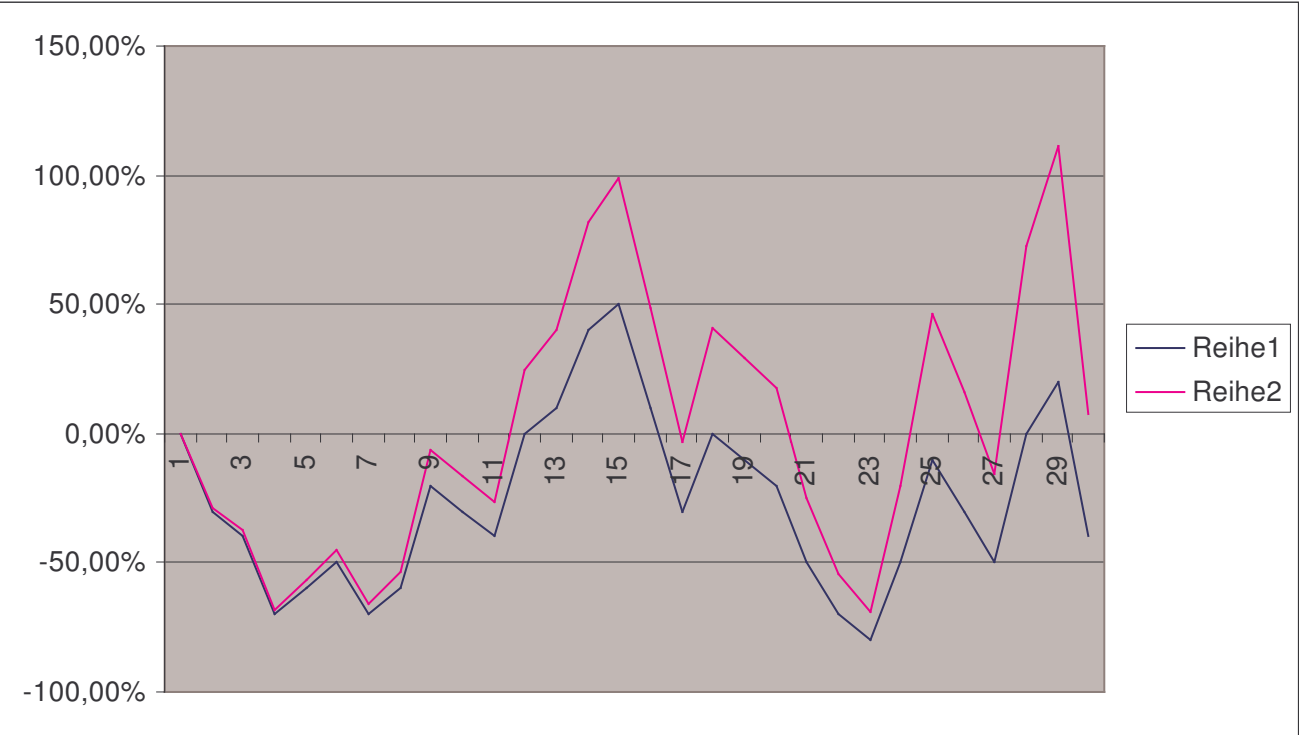
Grunddaten				Berechnung: Ausschüttungen und Wiederanlage						Berechnung: Wertentwicklung				
Jahre	Anlage-summe	Aktueller Anteilswert (Preis YOR Ausschüttung)	Anteile	Ausschüttung Summe (Daten bei Bedarf überschreiben !)	zur Info Ausschütt in Prozent	Summe Ausschütt	Anteilswert n. Ausschüttung	Anteile neu	Summe Anteile neu	Summe EZ	Ist-Wert	Schnitt gezahlt	GuV Anlage (Ist-Wert / Aktuellen Preis)	GuV Anteilspreis
				3,00%										
1	1000,00	10,00	100,000	0,30	3,00%	30,00	9,70	3,093	103,093	1000,00	1000,00	9,70	0,00%	0,00%
2	0,00	7,00	103,093	0,21	3,00%	21,65	6,79	3,188	106,281	1000,00	721,65	9,41	-27,84%	-30,00%
3	0,00	6,00	106,281	0,18	3,00%	19,13	5,82	3,287	109,568	1000,00	637,69	9,13	-36,23%	-40,00%
4	0,00	3,00	109,568	0,09	3,00%	9,86	2,91	3,389	112,957	1000,00	328,70	8,85	-67,13%	-70,00%
5	0,00	4,00	112,957	0,12	3,00%	13,55	3,88	3,494	116,450	1000,00	451,83	8,59	-54,82%	-60,00%
6	0,00	5,00	116,450	0,15	3,00%	17,47	4,85	3,602	120,052	1000,00	582,25	8,33	-41,77%	-50,00%
7	0,00	3,00	120,052	0,09	3,00%	10,80	2,91	3,713	123,765	1000,00	360,16	8,08	-63,98%	-70,00%
8	0,00	4,00	123,765	0,12	3,00%	14,85	3,88	3,828	127,593	1000,00	495,06	7,84	-50,49%	-60,00%
9	0,00	8,00	127,593	0,24	3,00%	30,62	7,76	3,946	131,539	1000,00	1020,74	7,60	2,07%	-20,00%
10	0,00	7,00	131,539	0,21	3,00%	27,62	6,79	4,068	135,607	1000,00	920,77	7,37	-7,92%	-30,00%
11	0,00	6,00	135,607	0,18	3,00%	24,41	5,82	4,194	139,801	1000,00	813,64	7,15	-18,64%	-40,00%
12	0,00	10,00	139,801	0,30	3,00%	41,94	9,70	4,324	144,125	1000,00	1398,01	6,94	39,80%	0,00%
13	0,00	11,00	144,125	0,33	3,00%	47,56	10,67	4,457	148,582	1000,00	1585,37	6,73	58,54%	10,00%
14	0,00	14,00	148,582	0,42	3,00%	62,40	13,58	4,595	153,178	1000,00	2080,15	6,53	108,02%	40,00%
15	0,00	15,00	153,178	0,45	3,00%	68,93	14,55	4,737	157,915	1000,00	2297,67	6,33	129,77%	50,00%
16	0,00	11,00	157,915	0,33	3,00%	52,11	10,67	4,884	162,799	1000,00	1737,07	6,14	73,71%	10,00%
17	0,00	7,00	162,799	0,21	3,00%	34,19	6,79	5,035	167,834	1000,00	1139,59	5,96	13,96%	-30,00%
18	0,00	10,00	167,834	0,30	3,00%	50,35	9,70	5,191	173,025	1000,00	1678,34	5,78	67,83%	0,00%
19	0,00	9,00	173,025	0,27	3,00%	46,72	8,73	5,351	178,376	1000,00	1557,22	5,61	55,72%	-10,00%
20	0,00	8,00	178,376	0,24	3,00%	42,81	7,76	5,517	183,893	1000,00	1427,01	5,44	42,70%	-20,00%
21	0,00	5,00	183,893	0,15	3,00%	27,58	4,85	5,687	189,580	1000,00	919,47	5,27	-8,05%	-50,00%
22	0,00	3,00	189,580	0,09	3,00%	17,06	2,91	5,863	195,444	1000,00	568,74	5,12	-43,13%	-70,00%
23	0,00	2,00	195,444	0,06	3,00%	11,73	1,94	6,045	201,488	1000,00	390,89	4,96	-60,91%	-80,00%
24	0,00	5,00	201,488	0,15	3,00%	30,22	4,85	6,232	207,720	1000,00	1007,44	4,81	0,74%	-50,00%
25	0,00	9,00	207,720	0,27	3,00%	56,08	8,73	6,424	214,144	1000,00	1869,48	4,67	86,95%	-10,00%
26	0,00	7,00	214,144	0,21	3,00%	44,97	6,79	6,623	220,767	1000,00	1499,01	4,53	49,90%	-30,00%
27	0,00	5,00	220,767	0,15	3,00%	33,12	4,85	6,828	227,595	1000,00	1103,84	4,39	10,38%	-50,00%
28	0,00	10,00	227,595	0,30	3,00%	68,28	9,70	7,039	234,634	1000,00	2275,95	4,26	127,60%	0,00%
29	0,00	12,00	234,634	0,36	3,00%	84,47	11,64	7,257	241,891	1000,00	2815,61	4,13	181,56%	20,00%
30	0,00	6,00	241,891	0,18	3,00%	43,54	5,82	7,481	249,372	1000,00	1451,35	4,01	45,13%	-40,00%

GUV Anlage / GUV Anteilspreis



Einmalanlage WIE OBEN, ABER gerechnet HIER mit 2% Ausschüttung bezogen auf den jeweiligen Kurs

Grunddaten				Berechnung: Ausschüttungen und Wiederanlage						Berechnung: Wertentwicklung				
Jahre	Anlage-summe	Aktueller Anteilswert (Preis VOR Ausschüttung)	Anteile	Ausschüttung Summe (Daten bei Bedarf überschreiben !)	zur Info Ausschütt in Prozent	Summe Ausschütt	Anteilswert n. Ausschüttung	Anteile neu	Summe Anteile neu	Summe EZ	Ist-Wert	Schnitt gezahlt	GuV Anlage (Ist-Wert / Aktuellen Preis)	GuV Anteilspreis
				2,00%										
1	1000,00	10,00	100,000	0,20	2,00%	20,00	9,80	2,041	102,041	1000,00	1000,00	9,80	0,00%	0,00%
2	0,00	7,00	102,041	0,14	2,00%	14,29	6,86	2,082	104,123	1000,00	714,29	9,60	-28,57%	-30,00%
3	0,00	6,00	104,123	0,12	2,00%	12,49	5,88	2,125	106,248	1000,00	624,74	9,41	-37,53%	-40,00%
4	0,00	3,00	106,248	0,06	2,00%	6,37	2,94	2,168	108,417	1000,00	318,74	9,22	-68,13%	-70,00%
5	0,00	4,00	108,417	0,08	2,00%	8,67	3,92	2,213	110,629	1000,00	433,67	9,04	-56,63%	-60,00%
6	0,00	5,00	110,629	0,10	2,00%	11,06	4,90	2,258	112,887	1000,00	553,15	8,86	-44,69%	-50,00%
7	0,00	3,00	112,887	0,06	2,00%	6,77	2,94	2,304	115,191	1000,00	338,66	8,68	-66,13%	-70,00%
8	0,00	4,00	115,191	0,08	2,00%	9,22	3,92	2,351	117,542	1000,00	460,76	8,51	-53,92%	-60,00%
9	0,00	8,00	117,542	0,16	2,00%	18,81	7,84	2,399	119,940	1000,00	940,33	8,34	-5,97%	-20,00%
10	0,00	7,00	119,940	0,14	2,00%	16,79	6,86	2,448	122,388	1000,00	839,58	8,17	-16,04%	-30,00%
11	0,00	6,00	122,388	0,12	2,00%	14,69	5,88	2,498	124,886	1000,00	734,33	8,01	-26,57%	-40,00%
12	0,00	10,00	124,886	0,20	2,00%	24,98	9,80	2,549	127,435	1000,00	1248,86	7,85	24,89%	0,00%
13	0,00	11,00	127,435	0,22	2,00%	28,04	10,78	2,601	130,035	1000,00	1401,78	7,69	40,18%	10,00%
14	0,00	14,00	130,035	0,28	2,00%	36,41	13,72	2,654	132,689	1000,00	1820,49	7,54	82,05%	40,00%
15	0,00	15,00	132,689	0,30	2,00%	39,81	14,70	2,708	135,397	1000,00	1990,34	7,39	99,03%	50,00%
16	0,00	11,00	135,397	0,22	2,00%	29,79	10,78	2,763	138,160	1000,00	1489,37	7,24	48,94%	10,00%
17	0,00	7,00	138,160	0,14	2,00%	19,34	6,86	2,820	140,980	1000,00	967,12	7,09	-3,29%	-30,00%
18	0,00	10,00	140,980	0,20	2,00%	28,20	9,80	2,877	143,857	1000,00	1409,80	6,95	40,98%	0,00%
19	0,00	9,00	143,857	0,18	2,00%	25,89	8,82	2,936	146,793	1000,00	1294,71	6,81	29,47%	-10,00%
20	0,00	8,00	146,793	0,16	2,00%	23,49	7,84	2,996	149,789	1000,00	1174,34	6,68	17,43%	-20,00%
21	0,00	5,00	149,789	0,10	2,00%	14,98	4,90	3,057	152,845	1000,00	748,94	6,54	-25,11%	-50,00%
22	0,00	3,00	152,845	0,06	2,00%	9,17	2,94	3,119	155,965	1000,00	458,54	6,41	-54,15%	-70,00%
23	0,00	2,00	155,965	0,04	2,00%	6,24	1,96	3,183	159,148	1000,00	311,93	6,28	-68,81%	-80,00%
24	0,00	5,00	159,148	0,10	2,00%	15,91	4,90	3,248	162,396	1000,00	795,74	6,16	-20,43%	-50,00%
25	0,00	9,00	162,396	0,18	2,00%	29,23	8,82	3,314	165,710	1000,00	1461,56	6,03	46,16%	-10,00%
26	0,00	7,00	165,710	0,14	2,00%	23,20	6,86	3,382	169,092	1000,00	1159,97	5,91	16,00%	-30,00%
27	0,00	5,00	169,092	0,10	2,00%	16,91	4,90	3,451	172,542	1000,00	845,46	5,80	-15,45%	-50,00%
28	0,00	10,00	172,542	0,20	2,00%	34,51	9,80	3,521	176,064	1000,00	1725,42	5,68	72,54%	0,00%
29	0,00	12,00	176,064	0,24	2,00%	42,26	11,76	3,593	179,657	1000,00	2112,76	5,57	111,28%	20,00%
30	0,00	6,00	179,657	0,12	2,00%	21,56	5,88	3,666	183,323	1000,00	1077,94	5,45	7,79%	-40,00%

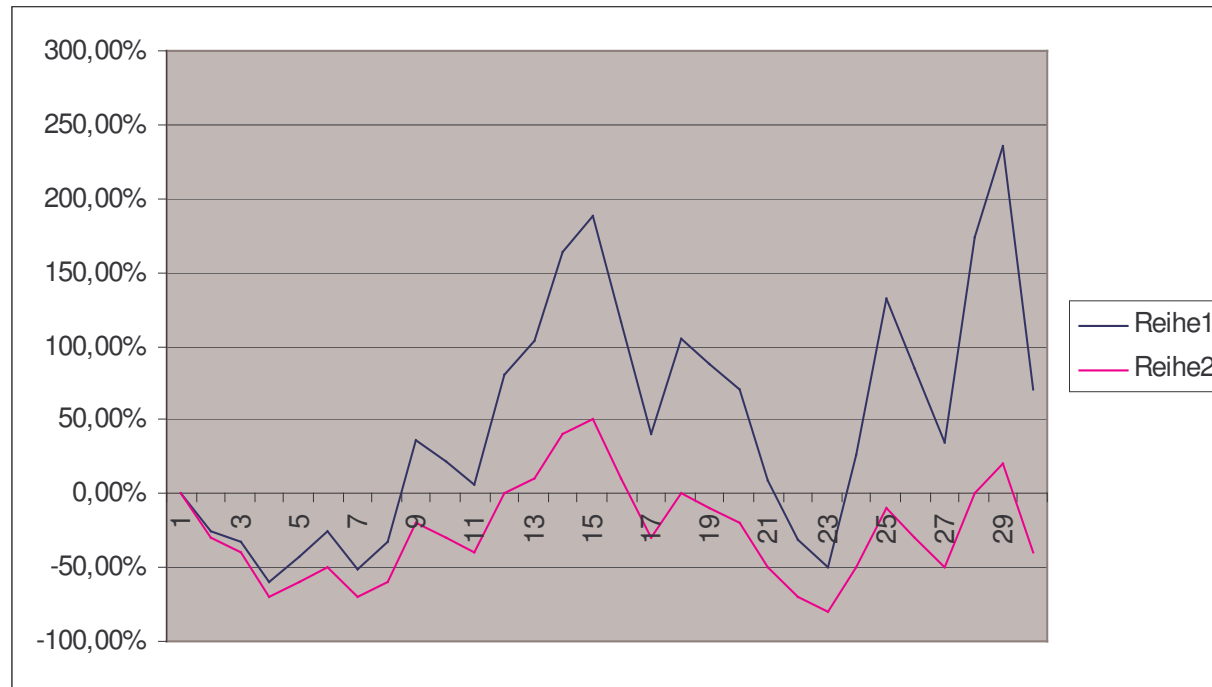


ANTIZYKLISCHE ANLAGE, gerechnet mit 3% Ausschüttung bezogen auf den jeweiligen Kurs

➤ **Keine Einzahlungen mehr, wenn aktueller Kurs > gezahlter Durchschnittspreis ist ! Vor dem Kauf erfolgt ein Vergleich der Spalten „Aktueller Anteilspreis“ sowie „Schnitt gezahlt“.** Wenn hier „Schnitt gezahlt“ > als „Aktueller Anteilspreis“ ist, wird nachinvestiert.. Im umgekehrten Fall dagegen nicht (KEIN Prozyklisches Investieren !)

Grunddaten				Berechnung: Ausschüttungen und Wiederanlage						Berechnung: Wertentwicklung				
Jahre	Anlage-summe	Aktueller Anteilswert (Preis VOR Ausschüttung)	Anteile	Ausschüttung Summe (Daten bei Bedarf überschreiben !)	zur Info Ausschütt in Prozent	Summe Ausschütt	Anteilswert n. Ausschüttung	Anteile neu	Summe Anteile neu	Summe EZ	Ist-Wert	Schnitt gezahlt	GuV Anlage (Ist-Wert / Aktuellen Preis)	GuV Anteilspreis
				2,00%										
1	1000,00	10,00	100,000	0,20	2,00%	20,00	9,80	2,041	102,041	1000,00	1000,00	9,80	0,00%	0,00%
2	100,00	7,00	116,327	0,14	2,00%	16,29	6,86	2,374	118,701	1100,00	814,29	9,27	-25,97%	-30,00%
3	100,00	6,00	135,367	0,12	2,00%	16,24	5,88	2,763	138,130	1200,00	812,20	8,69	-32,32%	-40,00%
4	100,00	3,00	171,463	0,06	2,00%	10,29	2,94	3,499	174,962	1300,00	514,39	7,43	-60,43%	-70,00%
5	100,00	4,00	199,962	0,08	2,00%	16,00	3,92	4,081	204,043	1400,00	799,85	6,86	-42,87%	-60,00%
6	100,00	5,00	224,043	0,10	2,00%	22,40	4,90	4,572	228,616	1500,00	1120,22	6,56	-25,32%	-50,00%
7	100,00	3,00	261,949	0,06	2,00%	15,72	2,94	5,346	267,295	1600,00	785,85	5,99	-50,88%	-70,00%
8	0,00	4,00	267,295	0,08	2,00%	21,38	3,92	5,455	272,750	1600,00	1069,18	5,87	-33,18%	-60,00%
9	0,00	8,00	272,750	0,16	2,00%	43,64	7,84	5,566	278,316	1600,00	2182,00	5,75	36,37%	-20,00%
10	0,00	7,00	278,316	0,14	2,00%	38,96	6,86	5,680	283,996	1600,00	1948,21	5,63	21,76%	-30,00%
11	0,00	6,00	283,996	0,12	2,00%	34,08	5,88	5,796	289,792	1600,00	1703,98	5,52	6,50%	-40,00%
12	0,00	10,00	289,792	0,20	2,00%	57,96	9,80	5,914	295,706	1600,00	2897,92	5,41	81,12%	0,00%
13	0,00	11,00	295,706	0,22	2,00%	65,06	10,78	6,035	301,741	1600,00	3252,77	5,30	103,30%	10,00%
14	0,00	14,00	301,741	0,28	2,00%	84,49	13,72	6,158	307,899	1600,00	4224,37	5,20	164,02%	40,00%
15	0,00	15,00	307,899	0,30	2,00%	92,37	14,70	6,284	314,182	1600,00	4618,48	5,09	188,66%	50,00%
16	0,00	11,00	314,182	0,22	2,00%	69,12	10,78	6,412	320,594	1600,00	3456,01	4,99	116,00%	10,00%
17	0,00	7,00	320,594	0,14	2,00%	44,88	6,86	6,543	327,137	1600,00	2244,16	4,89	40,26%	-30,00%
18	0,00	10,00	327,137	0,20	2,00%	65,43	9,80	6,676	333,813	1600,00	3271,37	4,79	104,46%	0,00%
19	0,00	9,00	333,813	0,18	2,00%	60,09	8,82	6,813	340,626	1600,00	3004,32	4,70	87,77%	-10,00%
20	0,00	8,00	340,626	0,16	2,00%	54,50	7,84	6,952	347,577	1600,00	2725,01	4,60	70,31%	-20,00%
21	0,00	5,00	347,577	0,10	2,00%	34,76	4,90	7,093	354,671	1600,00	1737,89	4,51	8,62%	-50,00%
22	100,00	3,00	388,004	0,06	2,00%	23,28	2,94	7,918	395,923	1700,00	1164,01	4,29	-31,53%	-70,00%
23	100,00	2,00	445,923	0,04	2,00%	17,84	1,96	9,100	455,023	1800,00	891,85	3,96	-50,45%	-80,00%
24	0,00	5,00	455,023	0,10	2,00%	45,50	4,90	9,286	464,309	1800,00	2275,12	3,88	26,40%	-50,00%
25	0,00	9,00	464,309	0,18	2,00%	83,58	8,82	9,476	473,785	1800,00	4178,78	3,80	132,15%	-10,00%
26	0,00	7,00	473,785	0,14	2,00%	66,33	6,86	9,669	483,454	1800,00	3316,49	3,72	84,25%	-30,00%
27	0,00	5,00	483,454	0,10	2,00%	48,35	4,90	9,866	493,320	1800,00	2417,27	3,65	34,29%	-50,00%
28	0,00	10,00	493,320	0,20	2,00%	98,66	9,80	10,068	503,388	1800,00	4933,20	3,58	174,07%	0,00%
29	0,00	12,00	503,388	0,24	2,00%	120,81	11,76	10,273	513,661	1800,00	6040,66	3,50	235,59%	20,00%
30	0,00	6,00	513,661	0,12	2,00%	61,64	5,88	10,483	524,144	1800,00	3081,97	3,43	71,22%	-40,00%

Antizyklische Anlage, Entwicklung



Ähem,

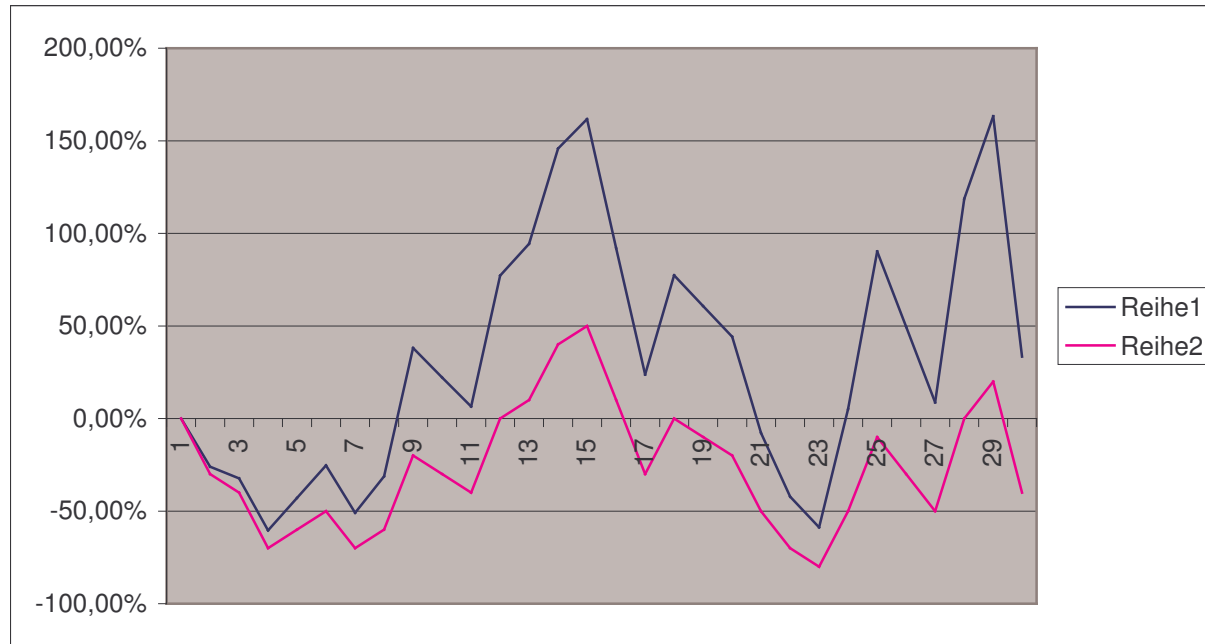
das hier ist übrigens im Prinzip die Nummer, wie Buffet u. a. seinen Reichtum begründet hat.

- „Billig gekauft, nicht verkauft“ (antizyklischer Ansatz)
- Auf Value geachtet (Value -> d. h. auch Dividenden)

Ich kann anhand meiner Daten nachvollziehen, warum der so erfolgreich war. Ist echt keine Hexerei.

Bild 4: wie Nummer 3, nur kontinuierlich weitergezahlt

Grunddaten				Berechnung: Ausschüttungen und Wiederanlage						Berechnung: Wertentwicklung				
Jahre	Anlage-summe	Aktueller Anteilswert (Preis YOR Ausschüttung)	Anteile	Ausschüttung Summe (Daten bei Bedarf überschreiben !)	zur Info Ausschütt in Prozent	Summe Ausschütt	Anteilswert n. Ausschüttung	Anteile neu	Summe Anteile neu	Summe EZ	Ist-Wert	Schnitt gezahlt	GuV Anlage (Ist-Wert / Aktuellen Preis)	GuV Anteilspreis
				2,00%										
1	1000,00	10,00	100,000	0,20	2,00%	20,00	9,80	2,041	102,041	1000,00	1000,00	9,80	0,00%	0,00%
2	100,00	7,00	116,327	0,14	2,00%	16,29	6,86	2,374	118,701	1100,00	814,29	9,27	-25,97%	-30,00%
3	100,00	6,00	135,367	0,12	2,00%	16,24	5,88	2,763	138,130	1200,00	812,20	8,69	-32,32%	-40,00%
4	100,00	3,00	171,463	0,06	2,00%	10,29	2,94	3,499	174,962	1300,00	514,39	7,43	-60,43%	-70,00%
5	100,00	4,00	199,962	0,08	2,00%	16,00	3,92	4,081	204,043	1400,00	799,85	6,86	-42,87%	-60,00%
6	100,00	5,00	224,043	0,10	2,00%	22,40	4,90	4,572	228,616	1500,00	1120,22	6,56	-25,32%	-50,00%
7	100,00	3,00	261,949	0,06	2,00%	15,72	2,94	5,346	267,295	1600,00	785,85	5,99	-50,88%	-70,00%
8	100,00	4,00	292,295	0,08	2,00%	23,38	3,92	5,965	298,260	1700,00	1169,18	5,70	-31,22%	-60,00%
9	100,00	8,00	310,760	0,16	2,00%	49,72	7,84	6,342	317,102	1800,00	2486,08	5,68	38,12%	-20,00%
10	100,00	7,00	331,388	0,14	2,00%	46,39	6,86	6,763	338,151	1900,00	2319,71	5,62	22,09%	-30,00%
11	100,00	6,00	354,817	0,12	2,00%	42,58	5,88	7,241	362,059	2000,00	2128,90	5,52	6,45%	-40,00%
12	100,00	10,00	372,059	0,20	2,00%	74,41	9,80	7,593	379,652	2100,00	3720,59	5,53	77,17%	0,00%
13	100,00	11,00	388,743	0,22	2,00%	85,52	10,78	7,934	396,676	2200,00	4276,17	5,55	94,37%	10,00%
14	100,00	14,00	403,819	0,28	2,00%	113,07	13,72	8,241	412,060	2300,00	5653,46	5,58	145,80%	40,00%
15	100,00	15,00	418,727	0,30	2,00%	125,62	14,70	8,545	427,272	2400,00	6280,90	5,62	161,70%	50,00%
16	100,00	11,00	436,363	0,22	2,00%	96,00	10,78	8,905	445,269	2500,00	4799,99	5,61	92,00%	10,00%
17	100,00	7,00	459,554	0,14	2,00%	64,34	6,86	9,379	468,933	2600,00	3216,88	5,54	23,73%	-30,00%
18	100,00	10,00	478,933	0,20	2,00%	95,79	9,80	9,774	488,707	2700,00	4789,33	5,52	77,38%	0,00%
19	100,00	9,00	499,818	0,18	2,00%	89,97	8,82	10,200	510,019	2800,00	4498,36	5,49	60,66%	-10,00%
20	100,00	8,00	522,519	0,16	2,00%	83,60	7,84	10,664	533,182	2900,00	4180,15	5,44	44,14%	-20,00%
21	100,00	5,00	553,182	0,10	2,00%	55,32	4,90	11,289	564,472	3000,00	2765,91	5,31	-7,80%	-50,00%
22	100,00	3,00	597,805	0,06	2,00%	35,87	2,94	12,200	610,005	3100,00	1793,41	5,08	-42,15%	-70,00%
23	100,00	2,00	660,005	0,04	2,00%	26,40	1,96	13,469	673,475	3200,00	1320,01	4,75	-58,75%	-80,00%
24	100,00	5,00	693,475	0,10	2,00%	69,35	4,90	14,153	707,627	3300,00	3467,37	4,66	5,07%	-50,00%
25	100,00	9,00	718,738	0,18	2,00%	129,37	8,82	14,668	733,406	3400,00	6468,64	4,64	90,25%	-10,00%
26	100,00	7,00	747,692	0,14	2,00%	104,68	6,86	15,259	762,951	3500,00	5233,84	4,59	49,54%	-30,00%
27	100,00	5,00	782,951	0,10	2,00%	78,30	4,90	15,979	798,930	3600,00	3914,76	4,51	8,74%	-50,00%
28	100,00	10,00	808,930	0,20	2,00%	161,79	9,80	16,509	825,438	3700,00	8089,30	4,48	118,63%	0,00%
29	100,00	12,00	833,772	0,24	2,00%	200,11	11,76	17,016	850,787	3800,00	10005,26	4,47	163,30%	20,00%
30	0,00	6,00	850,787	0,12	2,00%	102,09	5,88	17,363	868,150	3800,00	5104,72	4,38	34,33%	-40,00%



Anmerkung: Vergleich von Chart 3 und Chart 4

Ergebnis ist eindeutig, es kommt
Zu einer leichten Outperformance

