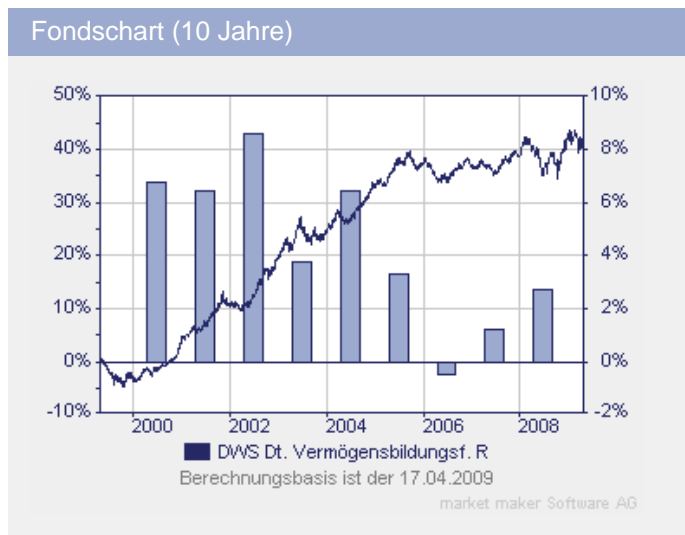


DWS Vermögensbildungsfonds R

Fondsdaten per 27.02.2009

Basisdaten	
WKN / ISIN:	847651 / DE0008476516
Fondsgesellschaft	DWS Investment GmbH
Fondsmanager	Frau Andrea Ueberschaer
Anlageregion	Euroland
Anlageschwerpunkt	Rentenfonds allgemein
Benchmark	REXP seit 1/99 (vorher 20% REX, 80% CBK Performance)
Risikoklasse	2
Fondsvolumen	970,40 Mio. EUR
Auflegungsdatum	01.12.1970
Ertragsverwendung	ausschüttend
Geschäftsjahr	1.10. - 30.9.
Garantie	Nein
Laufzeit	unbegrenzt
Kauf / Verkauf	Ja / Ja
VL-fähig	Nein

fondsmeter® Ranking	
Short-Term-Ranking (1 J.)	+++
Mid-Term-Ranking (3 J.)	+++
Long-Term-Ranking (5 J.)	+++



Fondsporträt	
Der Schwerpunkt des Fonds liegt auf EURO-Anleihen vorwiegend europäischer Emittenten. Daneben werden vereinzelt auch die Chancen auf den internationalen Rentenmärkten genutzt.	

Kosten	
Ausgabeaufschlag (effektiv)	3,00% (2,91%)
All-in-Fee	0,73%
Gesamtkostenquote (TER) 2008	0,73%

Abwicklungsmodalitäten	
FFB-Online-Orderschlusszeit	12:00
Preisfeststellung	t+0

Preise	
Preise vom	17.04.2009
Ausgabepreis	16,43 EUR
Rücknahmepreis	15,94 EUR











Wertentwicklung**	gesamt	p.a.
seit Jahresbeginn	-0,38%	
1 Woche	0,89%	
1 Monat	1,59%	
3 Monate	-0,99%	
6 Monate	4,22%	
1 Jahr	1,35%	
3 Jahre	5,71%	1,87%
5 Jahre	11,84%	2,26%
10 Jahre	41,95%	3,57%
seit Auflegung	n.v.	n.v.




Kennzahlen (1 Jahr)	
Volatilität	3,70%
Sharpe Ratio	-0,62%
Treynor Ratio	-3,69%
Jensen's Alpha	-1,35%
Information Ratio	-2,49%

Alle hier gemachten Angaben beruhen auf sorgfältig ausgewählten Quellen. Eine Gewähr für die Richtigkeit kann jedoch nicht übernommen werden. Die gesetzlich vorgeschriebenen Verkaufsunterlagen erhalten Sie bei Ihrem Berater oder der Frankfurter Fondsbank.

DWS Vermögensbildungsfonds R

Fondsdaten per 27.02.2009

Die 10 größten Engagements		
Germany 04/04.01.15		6,6%
Germany 04/04.07.14		5,8%
Germany 03/04.01.14		5,7%
Germany 03/04.01.13		4,5%
Germany 08/04.07.18		4,1%
Hypo Real Estate Ban...		3,3%
Caja de Ahorros de G...		3,3%
Germany 08/12.04.13 ...		3,1%
Germany 07/04.07.17 ...		2,9%
Germany 02/04.01.12		2,8%

Vermögensaufteilung		
Renten		94,0%
Geldmarkt/Kasse		5,7%
Investmentfonds		0,3%

Steuerdaten				
Ausschüttungsdatum	Gesamtausschüttung	Fondspreis ex. Ausschüttung	Kapitalsteuerpflichtiger Anteil	Dividendenanteil
21.11.2008	0,59 EUR	15,67 EUR	n.v.	n.v.
16.11.2007	0,60 EUR	16,22 EUR	0,55 EUR	0,00 EUR
24.11.2006	0,60 EUR	16,67 EUR	0,53 EUR	0,00 EUR
25.11.2005	0,70 EUR	17,16 EUR	0,59 EUR	0,00 EUR
18.11.2004	0,70 EUR	17,17 EUR	0,62 EUR	0,00 EUR

* Die Angaben beziehen sich auf den Wertpapieranteil des Fonds.

** Berechnungsbasis: Anteilwert vom 16.04.2009 (nach BVI-Methode)