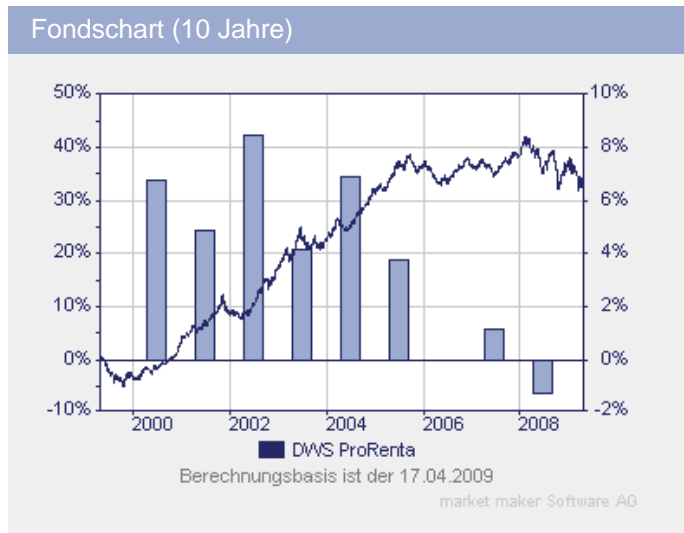


DWS ProRenta

Fondsdaten per 27.02.2009

Basisdaten	
WKN / ISIN:	847416 / DE0008474164
Fondsgesellschaft	DWS Investment GmbH
Fondsmanager	Frau Andrea Ueberschaer
Anlageregion	Euroland
Anlageschwerpunkt	Rentenfonds allgemein
Benchmark	REXP seit 1/99 (vorher 30% REX, 70% CBK Performanc
Risikoklasse	2
Fondsvolumen	31,10 Mio. EUR
Auflegungsdatum	02.01.1986
Ertragsverwendung	ausschüttend
Geschäftsjahr	1.1. - 31.12.
Garantie	Nein
Laufzeit	unbegrenzt
Kauf / Verkauf	Ja / Ja
VL-fähig	Nein

fondsmeter® Ranking	
Short-Term-Ranking (1 J.)	+++
Mid-Term-Ranking (3 J.)	+++
Long-Term-Ranking (5 J.)	+++



Fondsporträt

Der Fonds investiert in EURO-Papiere bzw. Rentenwerte guter Bonität aus Euroland, die je nach Zinssätzen und Restlaufzeit breit diversifiziert sind. Fremdwährungsanleihen können je nach Marktsituation beigemischt werden.

Kosten

Ausgabeaufschlag (effektiv)	3,00% (2,91%)
All-in-Fee	0,60%
Gesamtkostenquote (TER) 2007	0,68%

Abwicklungsmodalitäten

FFB-Online-Orderschlusszeit	12:00
Preisfeststellung	t+0

Preise

Preise vom	17.04.2009
Ausgabepreis	26,08 EUR
Rücknahmepreis	25,31 EUR

Wertentwicklung**

	gesamt	p.a.
seit Jahresbeginn	-1,74%	
1 Woche	1,04%	
1 Monat	1,32%	
3 Monate	-2,68%	
6 Monate	0,20%	
1 Jahr	-3,89%	
3 Jahre	0,54%	0,18%
5 Jahre	7,22%	1,40%
10 Jahre	34,01%	2,97%
seit Auflegung	238,78%	5,38%

Kennzahlen (1 Jahr)











Volatilität	3,96%
Sharpe Ratio	-1,91%
Treynor Ratio	-27,07%
Jensen's Alpha	-2,53%
Information Ratio	-2,56%




Alle hier gemachten Angaben beruhen auf sorgfältig ausgewählten Quellen. Eine Gewähr für die Richtigkeit kann jedoch nicht übernommen werden. Die gesetzlich vorgeschriebenen Verkaufsunterlagen erhalten Sie bei Ihrem Berater oder der Frankfurter Fondsbank.

FRANKFURTER
FONDSBANK

DWS ProRenta

Fondsdaten per 27.02.2009

Die 10 größten Engagements		
Germany 04/04.07.14		6,1%
Germany 04/04.01.15		5,7%
Germany 02/04.07.12 ...		5,5%
Germany 08/04.07.18		4,5%
Germany 07/04.01.18		4,4%
Germany 03/04.01.14		4,2%
Germany 03/04.01.13		4,2%
Germany 07/12.10.12 ...		3,5%
Hypo Real Estate Ban...		2,6%
Germany 05/04.01.16		2,5%

Vermögensaufteilung		
Renten		94,5%
Geldmarkt/Kasse		3,0%
Investmentfonds		2,5%

Steuerdaten				
Ausschüttungsdatum	Gesamtausschüttung	Fondspreis ex. Ausschüttung	Kapitalsteuerpflichtiger Anteil	Dividendenanteil
06.03.2009	1,08 EUR	25,51 EUR	n.v.	n.v.
22.02.2008	0,96 EUR	27,58 EUR	0,98 EUR	0,00 EUR
23.02.2007	1,10 EUR	27,77 EUR	1,07 EUR	0,00 EUR
24.02.2006	1,10 EUR	28,73 EUR	1,07 EUR	0,00 EUR
24.02.2005	1,25 EUR	28,97 EUR	1,19 EUR	0,00 EUR

* Die Angaben beziehen sich auf den Wertpapieranteil des Fonds.

** Berechnungsbasis: Anteilwert vom 16.04.2009 (nach BVI-Methode)