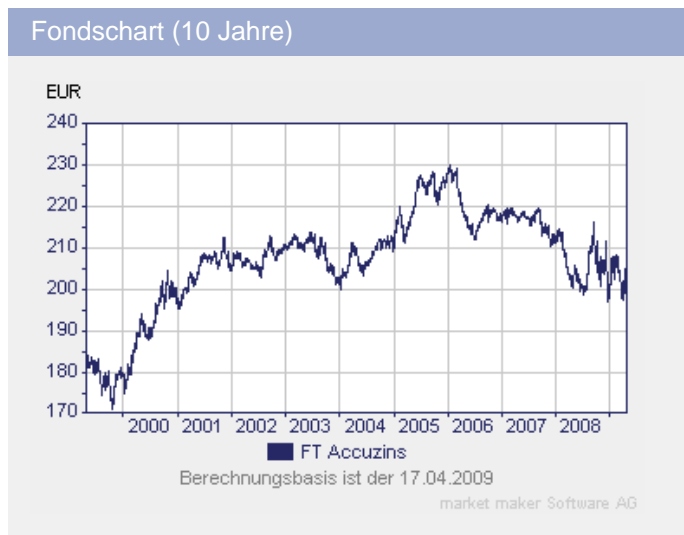


FT Accuzins

Fondsdaten per 27.02.2009

Basisdaten	
WKN / ISIN:	847808 / DE0008478082
Fondsgesellschaft	FRANKFURT-TRUST Investment-Gesellschaft mbH
Fondsmanager	Burkhard Allgeier
Anlageregion	Welt
Anlageschwerpunkt	Rentenfonds allgemein
Benchmark	JPM Global
Risikoklasse	2
Fondsvolumen	124,72 Mio. EUR
Auflegungsdatum	30.07.1984
Ertragsverwendung	thesaurierend
Geschäftsjahr	1.10. - 30.9.
Garantie	Nein
Laufzeit	unbegrenzt
Kauf / Verkauf	Ja / Ja
VL-fähig	Nein

fondsmeter® Ranking	
Short-Term-Ranking (1 J.)	+++
Mid-Term-Ranking (3 J.)	+++
Long-Term-Ranking (5 J.)	+++



Fondsporträt

Der Fonds legt seine Mittel weltweit gestreut in aussichtsreichen verzinslichen Wertpapieren an. Dabei werden vornehmlich solche Anleihen in das Portfolio aufgenommen, die von bonitätsmäßig erstklassigen Emittenten begeben wurden. Ziel der Anlagepolitik ist es, eine attraktive Wertentwicklung bei begrenztem Risiko zu erwirtschaften. Hierzu investiert der Fonds einerseits in auf Euro lautende Papiere; andererseits erwirbt er ausgewählte internationale Titel, um Zins- und Währungsunterschiede im Vergleich zu reinen Euro-Anlagen zu nutzen.

Kosten	
Ausgabeaufschlag (effektiv)	3,00% (2,91%)
Depotbankgebühr p.a.	0,10%
Managementgebühr p.a.	0,75%
Gesamtkostenquote (TER) 2008	1,14%

Abwicklungsmodalitäten	
FFB-Online-Orderschlusszeit	12:00
Preisfeststellung	t+0

Preise	
Preise vom	17.04.2009
Ausgabepreis	211,48 EUR
Rücknahmepreis	205,32 EUR











Wertentwicklung**	gesamt	p.a.
seit Jahresbeginn	2,84%	
1 Woche	1,86%	
1 Monat	1,46%	
3 Monate	-1,36%	
6 Monate	0,87%	
1 Jahr	2,34%	
3 Jahre	-2,75%	-0,93%
5 Jahre	4,45%	0,88%
10 Jahre	26,40%	2,37%
seit Auflegung	382,01%	6,57%



Kennzahlen (1 Jahr)	
Volatilität	7,05%
Sharpe Ratio	-0,50%
Treynor Ratio	13,42%
Jensen's Alpha	-3,80%
Information Ratio	0,43%

Alle hier gemachten Angaben beruhen auf sorgfältig ausgewählten Quellen. Eine Gewähr für die Richtigkeit kann jedoch nicht übernommen werden. Die gesetzlich vorgeschriebenen Verkaufsunterlagen erhalten Sie bei Ihrem Berater oder der Frankfurter Fondsbank.

FT Accuzins

Fondsdaten per 27.02.2009

Die 10 größten Engagements		
Asiatische Entwicklu...		4,5%
Deutsche Bahn Financ...		3,7%
Vereinigte Staaten v...		3,1%
Vereinigte Staaten v...		3,0%
Bundesrep.Deutschlan...		2,7%
New Brunswick, Provi...		2,6%
Fed. Home Loan Mortg...		2,3%
Landwirtschaftliche ...		2,2%
NRW.BANK MTN-IHS Aus...		1,7%
International Bank R...		1,7%

Vermögensaufteilung		
Renten		85,2%
Geldmarkt/Kasse		14,8%

Steuerdaten				
Ausschüttungsdatum	Gesamtausschüttung	Fondspreis ex. Ausschüttung	Kapitalsteuerpflichtiger Anteil	Dividendenanteil
29.09.2006	8,48 EUR	217,31 EUR	8,34 EUR	0,00 EUR
30.09.2005	10,14 EUR	224,30 EUR	10,14 EUR	0,00 EUR
30.09.2004	5,07 EUR	210,07 EUR	5,07 EUR	0,00 EUR

* Die Angaben beziehen sich auf den Wertpapieranteil des Fonds.

** Berechnungsbasis: Anteilwert vom 16.04.2009 (nach BVI-Methode)