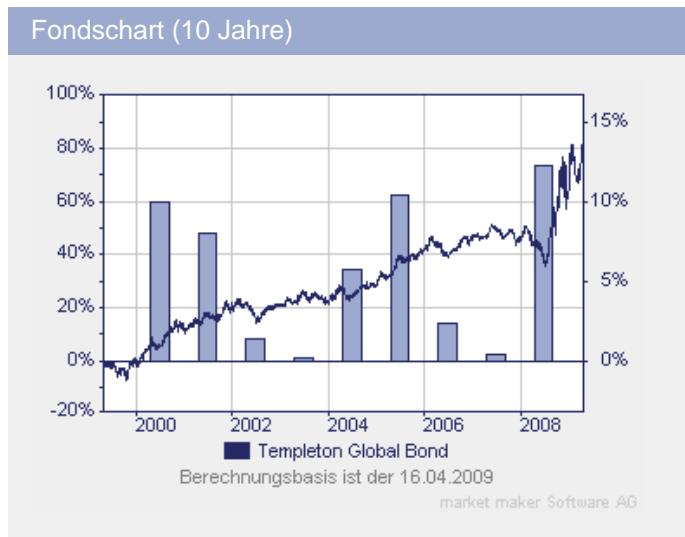


# Templeton Global Bond Fund Class A (dis) USD

Fondsdaten per 31.12.2008

Basisdaten	
WKN / ISIN:	971663 / LU0029871042
Fondsgesellschaft	Franklin Templeton Investment Services GmbH
Fondsmanager	Herr Michael Hasenstab
Anlageregion	Welt
Anlageschwerpunkt	Rentenfonds allgemein
Benchmark	JP Morgan Global Govt. Bond Index
Risikoklasse	2
Fondsvolumen	8.888,60 Mio. USD
Auflegungsdatum	28.02.1991
Ertragsverwendung	ausschüttend
Geschäftsjahr	1.7. - 30.6.
Garantie	Nein
Laufzeit	unbegrenzt
Kauf / Verkauf	Ja / Ja
VL-fähig	Nein

fondsmeter® Ranking	
Short-Term-Ranking (1 J.)	🔴🔴🟢
Mid-Term-Ranking (3 J.)	🟢🟢🟢
Long-Term-Ranking (5 J.)	🟢🟢🟢



Fondsporträt	
Hauptanlageziel des Fonds ist die Maximierung der laufenden Erträge. Ein sekundäres Ziel ist Kapitalwachstum. Die Anlage erfolgt weltweit in fest- oder variabel verzinslichen Wertpapieren und Schuldtiteln von Regierungen, der öffentlichen Hand oder in Industrieschuldverschreibungen.	

Kosten	
Ausgabeaufschlag (effektiv)	3,09% (3,00%)
Depotbankgebühr p.a.	0,00%
Managementgebühr p.a.	0,75%
Administrationsgebühr	0,3% p.a.

Abwicklungsmodalitäten	
FFB-Online-Orderschlusszeit	14:00
Preisfeststellung	t+0

Preise	
Preise vom	16.04.2009
Ausgabepreis	17,40 USD
Rücknahmepreis	16,88 USD











Wertentwicklung**	gesamt	p.a.
seit Jahresbeginn	3,68%	
1 Woche	2,06%	
1 Monat	6,45%	
3 Monate	2,82%	
6 Monate	11,37%	
1 Jahr	4,16%	
3 Jahre	34,13%	10,28%
5 Jahre	52,87%	8,86%
10 Jahre	119,98%	8,20%
seit Auflegung	266,17%	7,42%



Kennzahlen (1 Jahr)	
Volatilität	12,39%
Sharpe Ratio	-0,24%
Treynor Ratio	-11,65%
Jensen's Alpha	-1,77%
Information Ratio	0,77%

Alle hier gemachten Angaben beruhen auf sorgfältig ausgewählten Quellen. Eine Gewähr für die Richtigkeit kann jedoch nicht übernommen werden. Die gesetzlich vorgeschriebenen Verkaufsunterlagen erhalten Sie bei Ihrem Berater oder der Frankfurter Fondsbank.

# Templeton Global Bond Fund Class A (dis) USD

Fondsdaten per 31.12.2008

Die 10 größten Engagements		
5.50%, Korea Treasur...		6,6%
5.00%, Government of...		6,5%
10.00%, Government o...		4,8%
4.50%, Government of...		3,6%
7.50%, Government of...		3,5%
4.00%, Government of...		3,4%
6.00%, Government of...		2,6%
3.092%,Government of...		2,5%
3.756%, Government o...		2,5%
4.24%, Government of...		2,2%

Vermögensaufteilung		
Renten		77,7%
Geldmarkt/Kasse		22,3%

Alle hier gemachten Angaben beruhen auf sorgfältig ausgewählten Quellen. Eine Gewähr für die Richtigkeit kann jedoch nicht übernommen werden. Die gesetzlich vorgeschriebenen Verkaufsunterlagen erhalten Sie bei Ihrem Berater oder der Frankfurter Fondsbank.

# Templeton Global Bond Fund Class A (dis) USD

Fondsdaten per 31.12.2008

Steuerdaten				
Ausschüttungsdatum	Gesamtausschüttung	Fondspreis ex. Ausschüttung	Kapitalsteuerpflichtiger Anteil	Dividendenanteil
08.04.2009	0,05 USD	16,50 USD	n.v.	n.v.
09.03.2009	0,05 USD	15,07 USD	n.v.	n.v.
09.02.2009	0,03 USD	16,19 USD	n.v.	n.v.
08.01.2009	0,03 USD	16,48 USD	n.v.	n.v.
08.12.2008	0,05 USD	15,73 USD	n.v.	n.v.
10.11.2008	0,04 USD	15,67 USD	n.v.	n.v.
08.10.2008	0,05 USD	15,49 USD	n.v.	n.v.
08.09.2008	0,06 USD	15,81 USD	n.v.	n.v.
08.08.2008	0,07 USD	15,83 USD	n.v.	n.v.
08.07.2008	0,05 USD	15,61 USD	n.v.	n.v.
09.06.2008	0,06 USD	15,91 USD	n.v.	n.v.
08.05.2008	0,05 USD	16,35 USD	n.v.	n.v.
08.04.2008	0,05 USD	16,52 USD	n.v.	n.v.
10.03.2008	0,05 USD	16,63 USD	n.v.	n.v.
08.02.2008	0,05 USD	16,06 USD	n.v.	n.v.
10.12.2007	0,05 USD	15,81 USD	n.v.	n.v.
08.11.2007	0,06 USD	16,05 USD	n.v.	n.v.
08.10.2007	0,03 USD	15,66 USD	n.v.	n.v.
10.09.2007	0,04 USD	15,10 USD	n.v.	n.v.
08.08.2007	0,06 USD	15,27 USD	n.v.	n.v.
09.07.2007	0,04 USD	15,33 USD	n.v.	n.v.
08.06.2007	0,05 USD	15,11 USD	n.v.	n.v.
08.05.2007	0,05 USD	15,26 USD	n.v.	n.v.
10.04.2007	0,06 USD	14,96 USD	n.v.	n.v.
08.03.2007	0,05 USD	14,69 USD	n.v.	n.v.
08.02.2007	0,05 USD	14,63 USD	n.v.	n.v.
08.01.2007	0,04 USD	14,64 USD	n.v.	n.v.
08.12.2006	0,05 USD	14,76 USD	n.v.	n.v.
08.11.2006	0,04 USD	14,45 USD	n.v.	n.v.
09.10.2006	0,04 USD	14,10 USD	n.v.	n.v.
08.09.2006	0,04 USD	14,08 USD	n.v.	n.v.
08.08.2006	0,04 USD	14,22 USD	n.v.	n.v.
10.07.2006	0,04 USD	14,03 USD	n.v.	n.v.
08.06.2006	0,03 USD	14,01 USD	n.v.	n.v.
08.05.2006	0,04 USD	14,41 USD	n.v.	n.v.
10.04.2006	0,03 USD	13,87 USD	n.v.	n.v.
08.02.2006	0,04 USD	13,78 USD	0,04 USD	n.v.
09.01.2006	0,03 USD	13,80 USD	0,03 USD	n.v.
08.12.2005	0,04 USD	13,37 USD	n.v.	n.v.
08.11.2005	0,03 USD	13,19 USD	n.v.	n.v.
10.10.2005	0,03 USD	13,51 USD	0,03 USD	n.v.
08.09.2005	0,03 USD	13,72 USD	0,03 USD	n.v.
08.08.2005	0,03 USD	13,75 USD	n.v.	n.v.
08.07.2005	0,03 USD	13,45 USD	n.v.	n.v.
08.06.2005	0,03 USD	13,79 USD	0,03 USD	n.v.
09.05.2005	0,03 USD	14,00 USD	n.v.	n.v.
08.04.2005	0,04 USD	13,93 USD	0,04 USD	n.v.
08.03.2005	0,03 USD	14,41 USD	n.v.	n.v.
08.02.2005	0,03 USD	13,96 USD	n.v.	n.v.
10.01.2005	0,03 USD	14,03 USD	n.v.	n.v.

# Templeton Global Bond Fund Class A (dis) USD

Fondsdaten per 31.12.2008

\*\* Berechnungsbasis: Anteilwert vom 15.04.2009 (nach BVI-Methode)

Alle hier gemachten Angaben beruhen auf sorgfältig ausgewählten Quellen. Eine Gewähr für die Richtigkeit kann jedoch nicht übernommen werden. Die gesetzlich vorgeschriebenen Verkaufsunterlagen erhalten Sie bei Ihrem Berater oder der Frankfurter Fondsbank.

*F R A N K F U R T E R*  
**FONDSBANK**