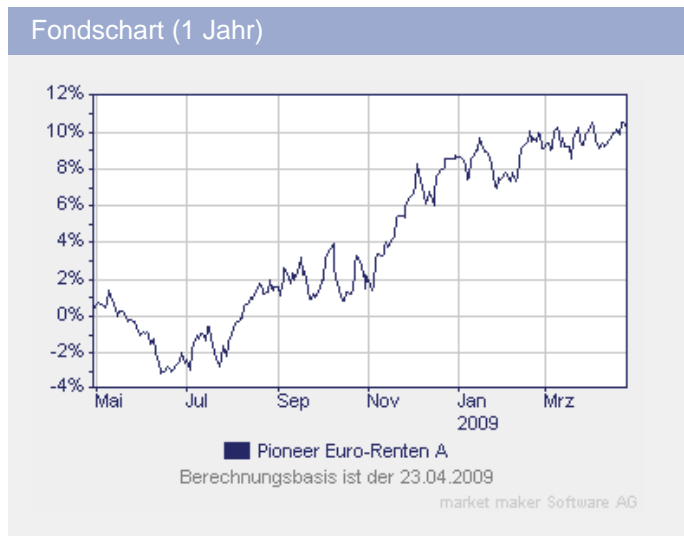


Pioneer Investments Euro Renten A EUR (DA)

Fondsdaten per 27.02.2009

Basisdaten	
WKN / ISIN:	972696 / LU0045307567
Fondsgesellschaft	Pioneer Asset Management S.A.
Fondsmanager	Pioneer Team
Anlageregion	Euroland
Anlageschwerpunkt	Rentenfonds allgemein
Benchmark	REX Deutscher Rentenindex
Risikoklasse	2
Fondsvolumen	103,65 Mio. EUR
Auflegungsdatum	15.09.1993
Ertragsverwendung	ausschüttend
Geschäftsjahr	1.2. - 31.1.
Garantie	Nein
Laufzeit	unbegrenzt
Kauf / Verkauf	Ja / Ja
VL-fähig	Nein

fondsmeter® Ranking	
Short-Term-Ranking (1 J.)	⊕ ⊕ ⊕
Mid-Term-Ranking (3 J.)	⊕ ⊕ ⊕
Long-Term-Ranking (5 J.)	⊕ ⊕ ⊕



Fondsporträt	
Ziel des Fonds ist die Erwirtschaftung einer Rendite entsprechend der Performance 8 bis 10-jähriger, auf Euro lautender Bundesanleihen.	

Kosten	
Ausgabeaufschlag (effektiv)	2,50% (2,44%)
Depotbankgebühr p.a.	0,10%
Managementgebühr p.a.	0,45%
Gesamtkostenquote (TER) 2008	0,59%

Abwicklungsmodalitäten	
FFB-Online-Orderschlusszeit	08:00
Preisfeststellung	t+0

Preise	
Preise vom	24.04.2009
Ausgabepreis	53,41 EUR
Rücknahmepreis	52,11 EUR











Wertentwicklung**	gesamt	p.a.
seit Jahresbeginn	1,76%	
1 Woche	0,52%	
1 Monat	0,60%	
3 Monate	1,90%	
6 Monate	7,91%	
1 Jahr	10,37%	
3 Jahre	15,16%	4,82%
5 Jahre	25,25%	4,61%
10 Jahre	52,16%	4,29%
seit Auflegung	141,28%	5,80%




Kennzahlen (1 Jahr)	
Volatilität	6,19%
Sharpe Ratio	0,77%
Treynor Ratio	3,86%
Jensen's Alpha	0,57%
Information Ratio	0,06%

Alle hier gemachten Angaben beruhen auf sorgfältig ausgewählten Quellen. Eine Gewähr für die Richtigkeit kann jedoch nicht übernommen werden. Die gesetzlich vorgeschriebenen Verkaufsunterlagen erhalten Sie bei Ihrem Berater oder der Frankfurter Fondsbank.

Pioneer Investments Euro Renten A EUR (DA)

Fondsdaten per 27.02.2009

Die 10 größten Engagements		
3,750% Frankreich EO...		15,4%
3,750% Bundesrepubli...		11,2%
4,000% Bundesrepubli...		10,4%
4,000% Italien, Repu...		10,1%
3,375% Quebec, Provi...		6,8%
5,500% Spanien EO-OB...		5,4%
4,500% Italien, Repu...		3,8%
3,250% Belgien, Köni...		3,7%
4,500% Niederlande E...		3,1%
4,250% Italien, Repu...		1,4%

Vermögensaufteilung		
Renten		95,7%
Geldmarkt/Kasse		2,6%
gemischt		1,7%

Steuerdaten				
Ausschüttungsdatum	Gesamtausschüttung	Fondspreis ex. Ausschüttung	Kapitalsteuerpflichtiger Anteil	Dividendenanteil
20.06.2008	1,55 EUR	45,73 EUR	n.v.	n.v.
20.06.2007	1,37 EUR	46,39 EUR	n.v.	n.v.
20.06.2006	1,47 EUR	48,36 EUR	n.v.	n.v.
20.06.2005	0,84 EUR	50,85 EUR	0,86 EUR	n.v.
20.12.2004	0,75 EUR	49,92 EUR	0,76 EUR	n.v.

* Die Angaben beziehen sich auf den Wertpapieranteil des Fonds.

** Berechnungsbasis: Anteilwert vom 22.04.2009 (nach BVI-Methode)