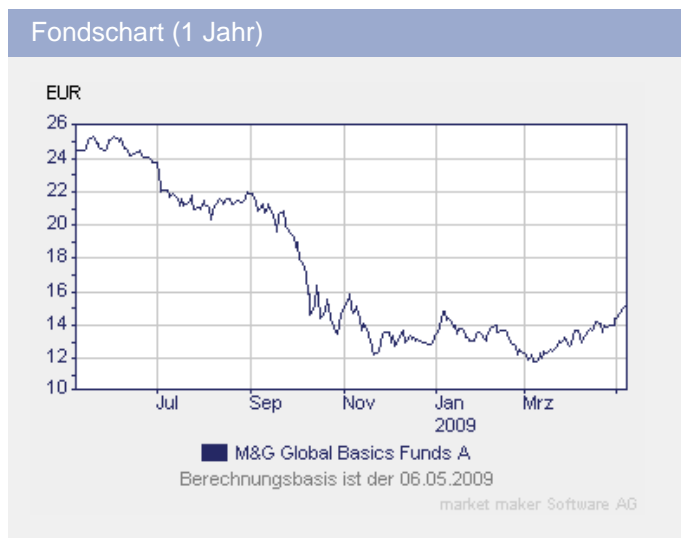


# M&G Global Basics Fund A

Fondsdaten per 31.03.2009

Basisdaten	
WKN / ISIN:	797735 / GB0030932676
Fondsgesellschaft	M&G Investment Funds
Fondsmanager	Herr Graham French
Anlageregion	Welt
Anlageschwerpunkt	Aktienfonds allgemein
Benchmark	FTSE Global Basics Composite
Risikoklasse	3
Fondsvolumen	2.626,80 Mio. EUR
Auflegungsdatum	17.11.2000
Ertragsverwendung	thesaurierend
Geschäftsjahr	1.9. - 31.8.
Garantie	Nein
Laufzeit	unbegrenzt
Kauf / Verkauf	Ja / Ja
VL-fähig	Ja

fondsmeter® Ranking	
Short-Term-Ranking (1 J.)	⊕ ⊕ ⊕
Mid-Term-Ranking (3 J.)	⊕ ⊕ ⊕
Long-Term-Ranking (5 J.)	⊕ ⊕ ⊕



### Fondsporträt

Der Fonds investiert weltweit vorrangig in Aktien von Unternehmen, die in der Grundstoffindustrie aktiv sind (Primär- und Sekundärindustrie), und in Unternehmen, die diesen Industriebereichen ihre Dienste anbieten. Das einzige Ziel des Fonds ist das langfristige Kapitalwachstum. Das Portfolio besteht aus 40 bis 50 Positionen mit einem Schwerpunkt auf größeren, liquideren Werten.

### Kosten

Ausgabeaufschlag (effektiv)	5,54% (5,25%)
Depotbankgebühr p.a.	0,02%
Managementgebühr p.a.	1,75%
Gesamtkostenquote (TER) 2009	1,96%

### Abwicklungsmodalitäten

FFB-Online-Orderschlusszeit	08:00
Preisfeststellung	t+0

### Preise

Preise vom	06.05.2009
Ausgabepreis	n.v.
Rücknahmepreis	15,14 EUR

### Wertentwicklung\*\*

	gesamt	p.a.
seit Jahresbeginn	12,37%	
1 Woche	8,13%	
1 Monat	9,81%	
3 Monate	8,49%	
6 Monate	-0,34%	
1 Jahr	-37,91%	
3 Jahre	-29,78%	-11,12%
5 Jahre	35,91%	6,33%
10 Jahre	n.v.	n.v.
seit Auflegung	45,68%	4,54%

### Kennzahlen (1 Jahr)











Volatilität	30,04%
Sharpe Ratio	-1,73%
Treynor Ratio	-43,55%
Jensen's Alpha	0,27%
Information Ratio	-0,16%



Alle hier gemachten Angaben beruhen auf sorgfältig ausgewählten Quellen. Eine Gewähr für die Richtigkeit kann jedoch nicht übernommen werden. Die gesetzlich vorgeschriebenen Verkaufsunterlagen erhalten Sie bei Ihrem Berater oder der Frankfurter Fondsbank.











FRANKFURTER  
FONDSBANK









# M&G Global Basics Fund A

Fondsdaten per 31.03.2009

Die 10 größten Engagements		
Santos		6,2%
Tullow Oil Plc.		4,5%
Eramet SLN		4,5%
Constellation Brands A		4,2%
Colgate-Palmolive		4,0%
Unilever		3,9%
Lonmin		3,8%
Sims Group Ltd.		3,6%
Dentsply International		3,4%
Imerys		3,3%

Vermögensaufteilung		
Aktien		99,2%
Geldmarkt/Kasse		0,8%

Regionen-/Länderaufteilung*		
USA		29,5%
Australien		20,1%
Großbritannien		19,7%
Frankreich		13,1%
Welt		3,9%
Österreich		3,5%
Irland		3,2%
Singapur		2,6%
Deutschland		2,0%
Malaysia		1,6%

Branchenaufteilung		
Konsumgüter nicht-zy...		31,3%
Grundstoffe		29,5%
Industrie / Investit...		12,9%
Öl / Gas		10,8%
gewerbliche Dienstle...		6,6%
Gesundheit / Healthcare		6,5%
Finanzdienstleistungen		1,6%
Kasse		0,8%

\* Die Angaben beziehen sich auf den Wertpapieranteil des Fonds.

\*\* Berechnungsbasis: Anteilwert vom 05.05.2009 (nach BVI-Methode)