

Carmignac Grande Europe A

Fondsdaten per 31.03.2009

Basisdaten	
WKN / ISIN:	A0DKM6 / LU0099161993
Fondsgesellschaft	CARMIGNAC GESTION LUXEMBOURG
Fondsmanager	Herr Cvetanovski
Anlageregion	Europa
Anlageschwerpunkt	Aktienfonds allgemein
Benchmark	DJ STOXX 600
Risikoklasse	3
Fondsvolumen	450,00 Mio. EUR
Auflegungsdatum	01.07.1999
Ertragsverwendung	thesaurierend
Geschäftsjahr	1.1. - 31.12.
Garantie	Nein
Laufzeit	unbegrenzt
Kauf / Verkauf	Ja / Ja
VL-fähig	Nein

Fondsporträt

Der Fonds investiert hauptsächlich in Aktien der Mitgliedstaaten der Europäischen Union und zusätzlich in Aktien der europäischen Nichtmitgliedstaaten oder Beitrittsländer sowie der Türkei und Russlands. Sein Ziel besteht darin, durch eine geeignete Auswahl von Werten mit hohem Potential die besten Wachstumsgelegenheiten zu nutzen.

Kosten

Ausgabeaufschlag (effektiv)	4,00% (3,85%)
Depotbankgebühr p.a.	0,06%
Managementgebühr p.a.	0,40%
Performancegebühr	siehe unten
Gebühr an die Vertriebsstelle	0,6% p.a.

Abwicklungsmodalitäten

FFB-Online-Orderschlusszeit	14:00
Preisfeststellung	t+0

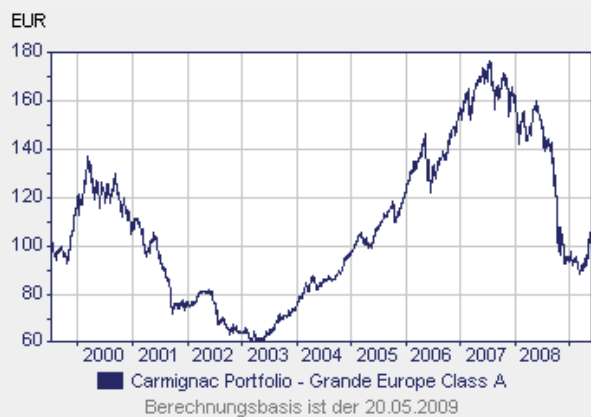
fondsmeter® Ranking

Short-Term-Ranking (1 J.)	+++
Mid-Term-Ranking (3 J.)	++
Long-Term-Ranking (5 J.)	+++

Preise

Preise vom	20.05.2009
Ausgabepreis	n.v.
Rücknahmepreis	106,10 EUR

Fondschart (10 Jahre)



Wertentwicklung**	gesamt	p.a.
seit Jahresbeginn	11,56%	
1 Woche	4,59%	
1 Monat	9,87%	
3 Monate	15,53%	
6 Monate	9,72%	
1 Jahr	-32,05%	
3 Jahre	-19,15%	-6,84%
5 Jahre	27,83%	5,03%
10 Jahre	n.v.	n.v.
seit Auflegung	6,10%	0,60%

Kennzahlen (1 Jahr)











Volatilität	22,80%
Sharpe Ratio	-1,93%
Treynor Ratio	-58,04%
Jensen's Alpha	-1,45%
Information Ratio	0,00%


Alle hier gemachten Angaben beruhen auf sorgfältig ausgewählten Quellen. Eine Gewähr für die Richtigkeit kann jedoch nicht übernommen werden. Die gesetzlich vorgeschriebenen Verkaufsunterlagen erhalten Sie bei Ihrem Berater oder der Frankfurter Fondsbank.











FRANKFURTER
FONDSBANK











Carmignac Grande Europe A

Fondsdaten per 31.03.2009

Die 10 größten Engagements		
Gold Bullion Sec.		7,5%
Colruyt		4,3%
Ansaldo STS		4,0%
BIM Birlesik Magazalar		3,8%
Beiersdorf		3,6%
Reckitt Benckiser		3,5%
Jeronimo Martins S.A.		3,5%
BG Group PLC		3,2%
Fielmann		3,1%
Vossloh		3,0%

Vermögensaufteilung		
Aktien		102,4%
Geldmarkt/Kasse		-2,4%

Regionen-/Länderaufteilung*		
Großbritannien		32,6%
Deutschland		14,2%
Frankreich		8,1%
Schweiz		6,7%
Niederlande		6,7%
Dänemark		4,5%
Belgien		4,3%
Italien		4,0%
Finnland		3,9%
Türkei		3,8%

Branchenaufteilung		
Konsumgüter zyklisch		34,3%
Grundstoffe		20,2%
Industrie / Investit...		14,1%
Gesundheit / Healthcare		12,7%
Energie		8,3%
gewerbliche Dienstle...		4,1%
Telekommunikationsdi...		2,1%
Technologie		1,7%
Konsumgüter nicht-zy...		1,5%
Finanzen		1,0%

Performancegebühr
20,00% der Wertentwicklung des Fonds im Vergleich zum DJ Stoxx 600 Index

* Die Angaben beziehen sich auf den Wertpapieranteil des Fonds.

** Berechnungsbasis: Anteilwert vom 20.05.2009 (nach BVI-Methode)

Alle hier gemachten Angaben beruhen auf sorgfältig ausgewählten Quellen. Eine Gewähr für die Richtigkeit kann jedoch nicht übernommen werden. Die gesetzlich vorgeschriebenen Verkaufsunterlagen erhalten Sie bei Ihrem Berater oder der Frankfurter Fondsbank.