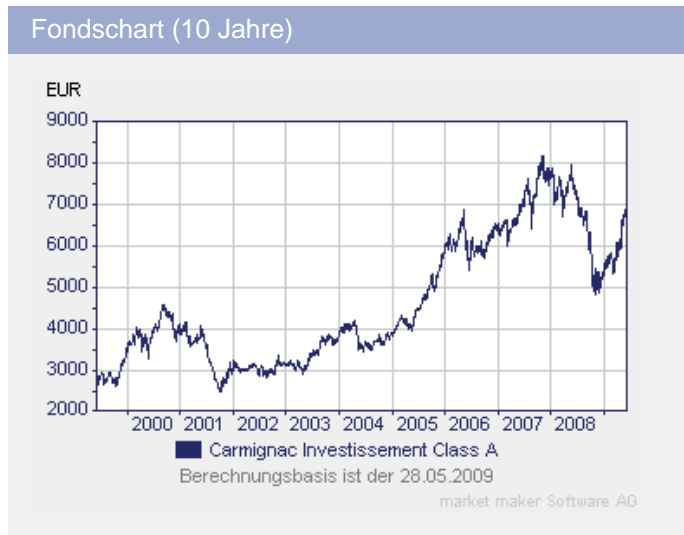


Carmignac Investissement A

Fondsdaten per 31.03.2009

Basisdaten	
WKN / ISIN:	A0DP5W / FR0010148981
Fondsgesellschaft	CARMIGNAC GESTION
Fondsmanager	Herr Edouard Carmignac
Anlageregion	Welt
Anlageschwerpunkt	Aktienfonds allgemein
Benchmark	MSCI AC World Index Free (Eur)
Risikoklasse	3
Fondsvolumen	2.720,00 Mio. EUR
Auflegungsdatum	26.01.1989
Ertragsverwendung	thesaurierend
Geschäftsjahr	1.1. - 31.12.
Garantie	Nein
Laufzeit	unbegrenzt
Kauf / Verkauf	Ja / Ja
VL-fähig	Nein
Hinweistext	Achtung! Dieser Fonds unterliegt einer Mindestanlage von 5.000 Euro.

fondsmeter® Ranking	
Short-Term-Ranking (1 J.)	+++
Mid-Term-Ranking (3 J.)	+++
Long-Term-Ranking (5 J.)	+++



Fondsporträt
Der Fonds investiert in internationale Aktien. Sein Ziel besteht darin, durch eine aktive Verwaltung ohne grundsätzliche Beschränkung auf eine bestimmte Region oder einen bestimmten Sektor, Typ oder Umfang von Wert eine absolute und maximale Wertentwicklung zu erzielen. Dabei verfolgt er nicht das Ziel, einen Referenzindex zu übertreffen.

Kosten	
Ausgabeaufschlag (effektiv)	4,00% (3,84%)
Managementgebühr p.a.	1,50%
Performancegebühr	siehe unten

Abwicklungsmodalitäten	
FFB-Online-Orderschlusszeit	14:00
Preisfeststellung	t+0

Preise	
Preise vom	28.05.2009
Ausgabepreis	n.v.
Rücknahmepreis	6.911,95 EUR











Wertentwicklung**	gesamt	p.a.
seit Jahresbeginn	25,30%	
1 Woche	-0,88%	
1 Monat	14,03%	
3 Monate	24,06%	
6 Monate	27,02%	
1 Jahr	-10,50%	
3 Jahre	11,80%	3,79%
5 Jahre	88,73%	13,55%
10 Jahre	171,30%	10,50%
seit Auflegung	n.v.	n.v.



Kennzahlen (1 Jahr)	
Volatilität	22,86%
Sharpe Ratio	-0,86%
Treynor Ratio	-28,13%
Jensen's Alpha	-0,18%
Information Ratio	1,10%








Alle hier gemachten Angaben beruhen auf sorgfältig ausgewählten Quellen. Eine Gewähr für die Richtigkeit kann jedoch nicht übernommen werden. Die gesetzlich vorgeschriebenen Verkaufsunterlagen erhalten Sie bei Ihrem Berater oder der Frankfurter Fondsbank.











Carmignac Investissement A

Fondsdaten per 31.03.2009

Die 10 größten Engagements		
Kinross Gold Corp.		4,9%
Schlumberger		4,5%
Newmont Mining		4,2%
Goldcorp		4,0%
Freeport-McMoRan		3,7%
Barrick Gold		3,4%
Smith International		3,2%
Roche Holding		3,2%
First Solar		3,2%
China Life Insurance...		2,9%

Vermögensaufteilung		
Aktien		94,1%
Geldmarkt/Kasse		5,9%

Regionen-/Länderaufteilung*		
USA		42,6%
Asien		19,7%
Europa		17,5%
Mittel-/Südamerika		7,7%
Kasse		5,9%
Japan		4,3%
Australien		2,1%
Naher Osten		0,2%

Branchenaufteilung		
Grundstoffe		29,4%
Finanzen		19,7%
Energie		14,0%
Gesundheit / Healthcare		12,3%
Industrie / Investit...		8,3%
Konsumgüter nicht-zy...		7,2%
Kasse		5,9%
Technologie		2,2%
Konsumgüter zyklisch		0,9%
gewerbliche Dienstle...		0,1%

Performancegebühr
10,00% der Wertentwicklung über 10%

* Die Angaben beziehen sich auf den Wertpapieranteil des Fonds.

** Berechnungsbasis: Anteilwert vom 27.05.2009 (nach BVI-Methode)

Alle hier gemachten Angaben beruhen auf sorgfältig ausgewählten Quellen. Eine Gewähr für die Richtigkeit kann jedoch nicht übernommen werden. Die gesetzlich vorgeschriebenen Verkaufsunterlagen erhalten Sie bei Ihrem Berater oder der Frankfurter Fondsbank.