

# Threadneedle Emerging Market Bond Fund 1 USD Gross acc.

Fondsdaten per 31.03.2009

Basisdaten	
WKN / ISIN:	987844 / GB0002773652
Fondsgesellschaft	Threadneedle Investments
Fondsmanager	Herr Richard House
Anlageregion	Emerging Markets
Anlageschwerpunkt	Rentenfonds Hochzinsanleihen
Benchmark	JP Morgan EMBI Global
Risikoklasse	3
Fondsvolumen	305,50 Mio. USD
Auflegungsdatum	26.12.1997
Ertragsverwendung	thesaurierend
Geschäftsjahr	8.3. - 7.3.
Garantie	Nein
Laufzeit	unbegrenzt
Kauf / Verkauf	Ja / Ja
VL-fähig	Nein

## Fondsporträt

Das Fondsmanagement investiert in renditestarke festverzinsliche Schuldtitel von Staaten, öffentlichen Emittenten und privaten Unternehmen aus den Schwellenländern. Diese Länder gehören normalerweise nicht zur OECD.

## Kosten

Ausgabeaufschlag (effektiv)	5,26% (5,00%)
Depotbankgebühr p.a.	0,00%
Managementgebühr p.a.	1,50%
Gesamtkostenquote (TER) 2005	1,68%

## Abwicklungsmodalitäten

FFB-Online-Orderschlusszeit	10:45
Preisfeststellung	t+0

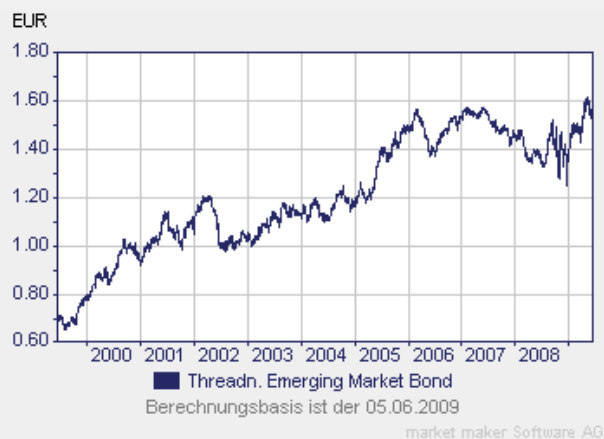
## Preise

Preise vom	05.06.2009
Ausgabepreis	2,30 USD
Rücknahmepreis	2,18 USD

## fondsmeter® Ranking

Short-Term-Ranking (1 J.)	+++
Mid-Term-Ranking (3 J.)	+++
Long-Term-Ranking (5 J.)	+++

## Fondschart (10 Jahre)



## Wertentwicklung\*\*

	gesamt	p.a.
seit Jahresbeginn	14,56%	
1 Woche	0,91%	
1 Monat	4,76%	
3 Monate	17,26%	
6 Monate	22,28%	
1 Jahr	1,53%	
3 Jahre	23,39%	7,26%
5 Jahre	61,48%	10,06%
10 Jahre	204,71%	11,79%
seit Auflegung	159,51%	8,69%

## Kennzahlen (1 Jahr)











Volatilität	18,83%
Sharpe Ratio	-0,27%
Treynor Ratio	-6,61%
Jensen's Alpha	-0,26%
Information Ratio	0,55%



Alle hier gemachten Angaben beruhen auf sorgfältig ausgewählten Quellen. Eine Gewähr für die Richtigkeit kann jedoch nicht übernommen werden. Die gesetzlich vorgeschriebenen Verkaufsunterlagen erhalten Sie bei Ihrem Berater oder der Frankfurter Fondsbank.

FRANKFURTER  
FONDSBANK

# Threadneedle Emerging Market Bond Fund 1 USD Gross acc.

Fondsdaten per 31.03.2009

Die 10 größten Engagements		
7,5% Russia Governmen...		7,9%
6,75% Mexico Governm...		6,7%
3,75% United States ...		6,3%
5,875% Brazilian Gov...		5,3%
5,625% Mexico Govern...		4,7%
9,25% Venezuela Gove...		4,5%
11% Brazilian Governm...		4,5%
11% Russia Governmen...		4,2%
8,375% Philippine Go...		3,5%
8% Brazilian Governm...		3,5%

Vermögensaufteilung		
Renten		95,0%
Geldmarkt/Kasse		5,0%

\* Die Angaben beziehen sich auf den Wertpapieranteil des Fonds.

\*\* Berechnungsbasis: Anteilwert vom 04.06.2009 (nach BVI-Methode)